



# FINANCIAMIENTO DE PYMES Y EMPRENDEDORES 2026: UN CUADRO DE INDICADORES DE LA OCDE

3ra Reunión Red de Mejores Prácticas de Políticas para PyMEs de América  
Latina y el Caribe

29 de Abril 2026

**Maria Camila Jiménez**

**Centro de la OCDE para el Emprendimiento, las Pymes, las Regiones y las  
Ciudades**

 [@OECD\\_local](https://twitter.com/OECD_local)

 [www.linkedin.com/company/oecd-local](https://www.linkedin.com/company/oecd-local)


 [www.oecd.org/cfe](https://www.oecd.org/cfe)



**Financiamiento de pymes y  
emprendedores 2026:  
Un cuadro de indicadores de la OCDE**



# Sobre la edición 2026 de esta publicación insignia

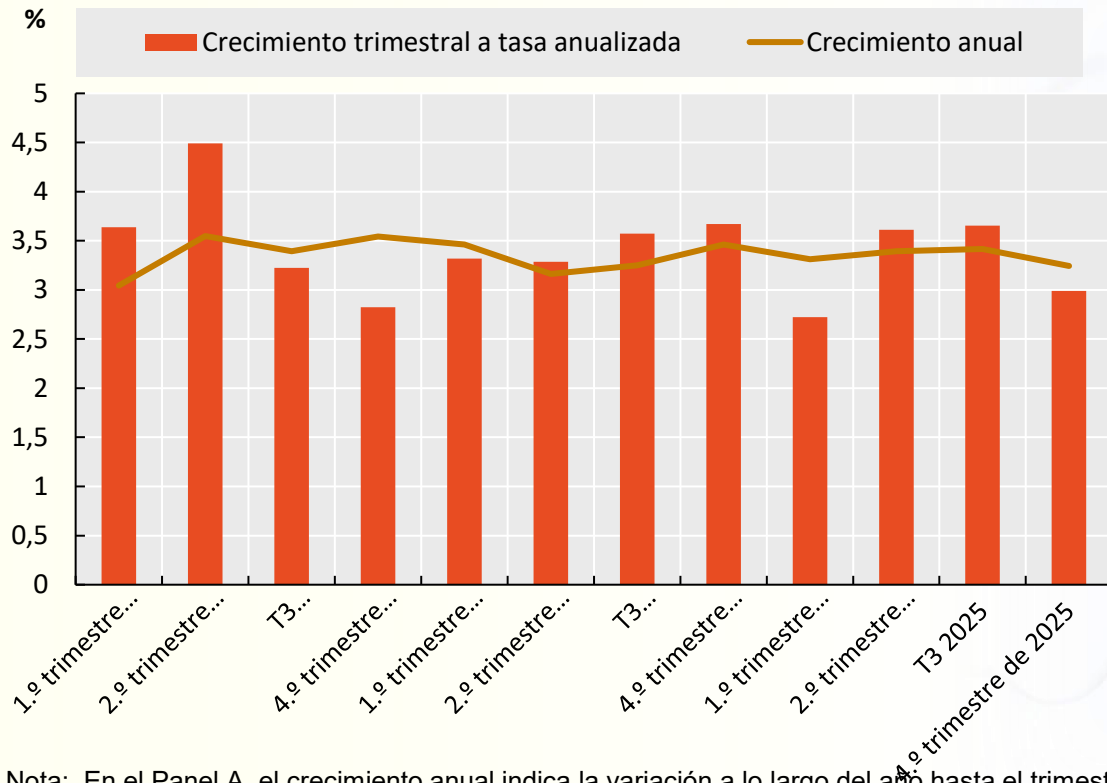


- La edición de 2026 marca el 15.º aniversario del Cuadro de indicadores
- Proporciona **datos comparables** sobre deuda, costos y condiciones de crédito, financiación basada en activos y mediante capital de riesgo, quiebras y retrasos en los pagos, así como información sobre **la evolución de las políticas**
- **Datos oficiales** de ministerios, bancos centrales, oficinas de estadística y organizaciones sectoriales **de cerca de 50 países**
- Los desarrollos futuros tienen como objetivo **una mayor cobertura de países, indicadores adicionales y datos más detallados**



# El crecimiento económico mundial se ha mostrado resiliente, pero esta resiliencia se está poniendo a prueba

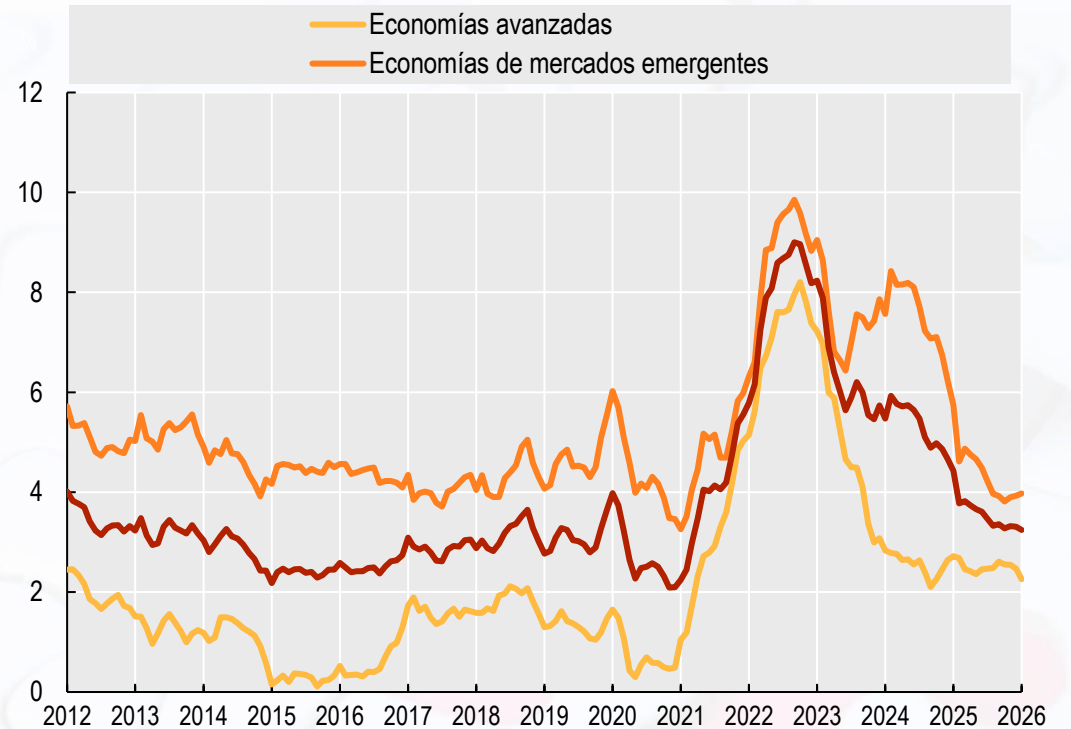
## Panel A. Crecimiento del PIB mundial



Nota: En el Panel A, el crecimiento anual indica la variación a lo largo del año hasta el trimestre indicado.

Los agregados mundiales son medidas ponderadas por la paridad del poder adquisitivo (PPA). Las series que se muestran en el Panel B son agregados ponderados por la PPA que abarcan 36 economías avanzadas y 36 economías de mercados emergentes.

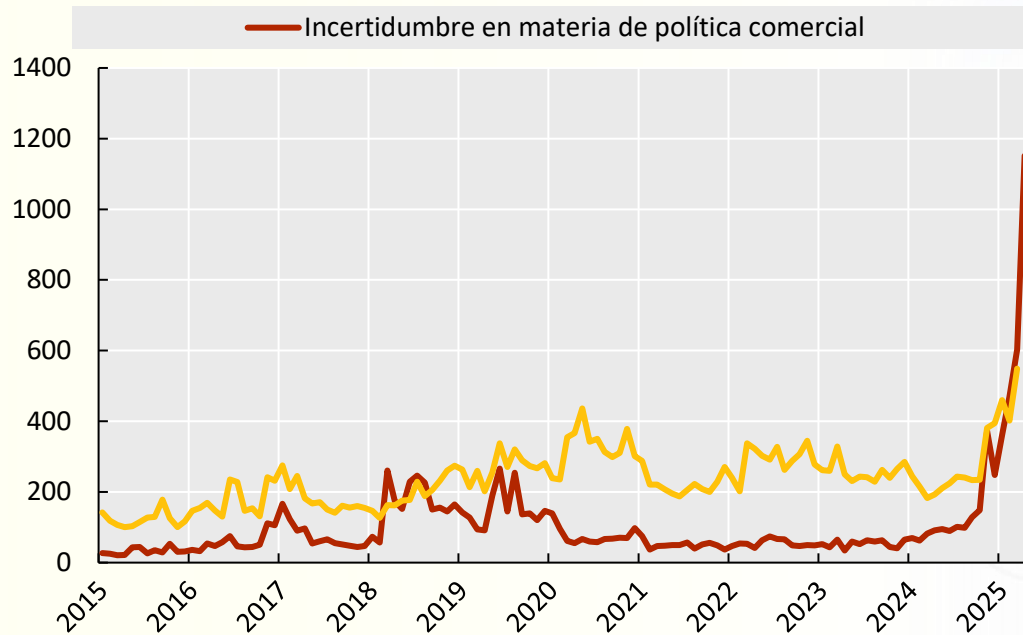
## Panel B. Inflación general



Fuente: Panel A, base de datos de las Perspectivas económicas provisionales n.º 119 de la OCDE; base de datos de precios al consumo de la OCDE; Eurostat; Oficina de Análisis Económico de EE. UU.; fuentes nacionales; LSEG; y cálculos de la OCDE (OCDE, 2026<sub>[1]</sub>).

# La elevada incertidumbre política está afectando la confianza empresarial

**Panel A. Política comercial y económica**  
**Índices de incertidumbre**

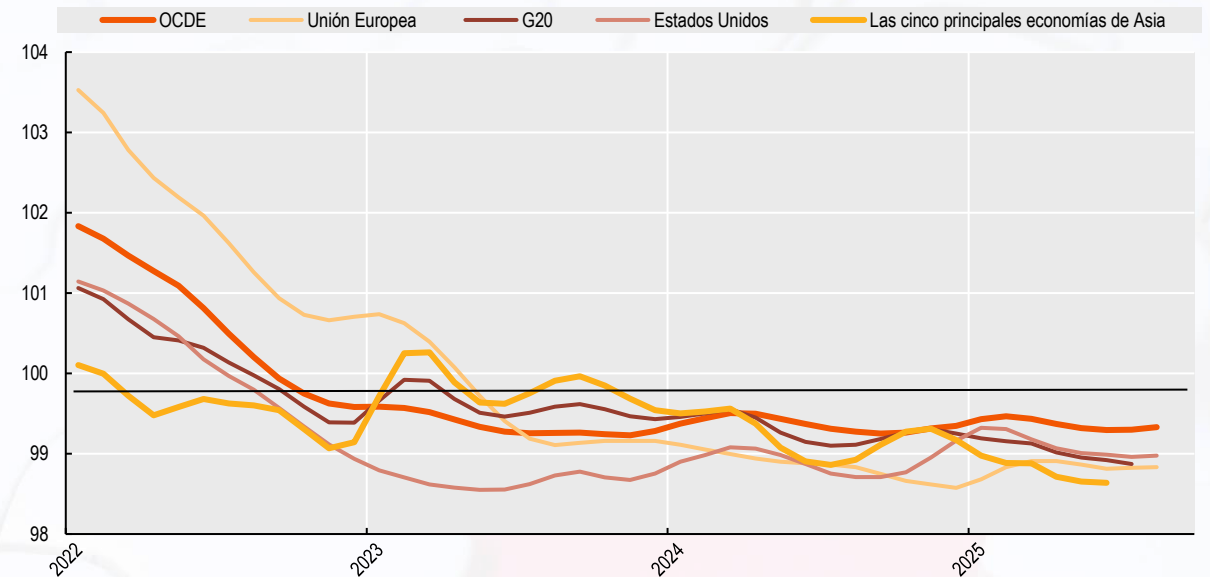


Nota: Para el Panel A, la incertidumbre en materia de política económica (EPU) se basa en Baker, Bloom y Davis (2016) y el índice de incertidumbre en materia de política comercial (TPU) procede de Caldara et al (2019). El índice EPU es una media ponderada por el PIB nominal de la EPU nacional de 21 países: AUS, BRA, CAN, CHL, CHN, COL, FRA, DEU, GRC, IND, IRL, ITA, JPN, KOR, MEX, NDL, RUS, SPA, SWE, GBR, USA. El índice TPU se basa en búsquedas automáticas de texto en los archivos electrónicos de siete periódicos.

Fuente: Perspectivas Económicas de la OCDE n.º 117, junio de 2025.

**Panel B. Índice de confianza empresarial de la OCDE**  
**en un grupo seleccionado de países**

Índice ajustado por amplitud, media a largo plazo = 100



Nota: El índice de confianza empresarial (BCI) es un indicador de confianza estandarizado que ofrece una indicación de la evolución futura de la actividad empresarial, basado en encuestas de opinión sobre la evolución de la producción, los pedidos y las existencias de productos terminados en el sector manufacturero. Las cifras superiores a 100 sugieren una mayor confianza en los resultados empresariales en un futuro próximo, mientras que las inferiores a 100 indican pesimismo respecto a los resultados futuros. Las cinco principales economías asiáticas son China, India, Indonesia, Japón y Corea.

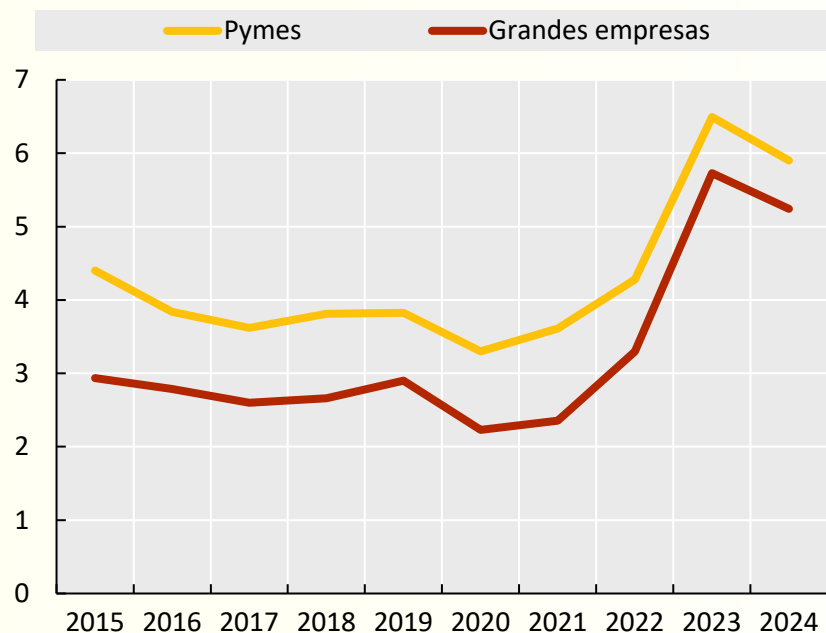
Fuente: [Índice de confianza empresarial \(BCI\) | OCDE](#), 2025



# Los costos de crédito para pymes siguen siendo elevados en comparación con los niveles previos a la pandemia...

**Panel A. Tipos de interés de las pymes y las grandes empresas**

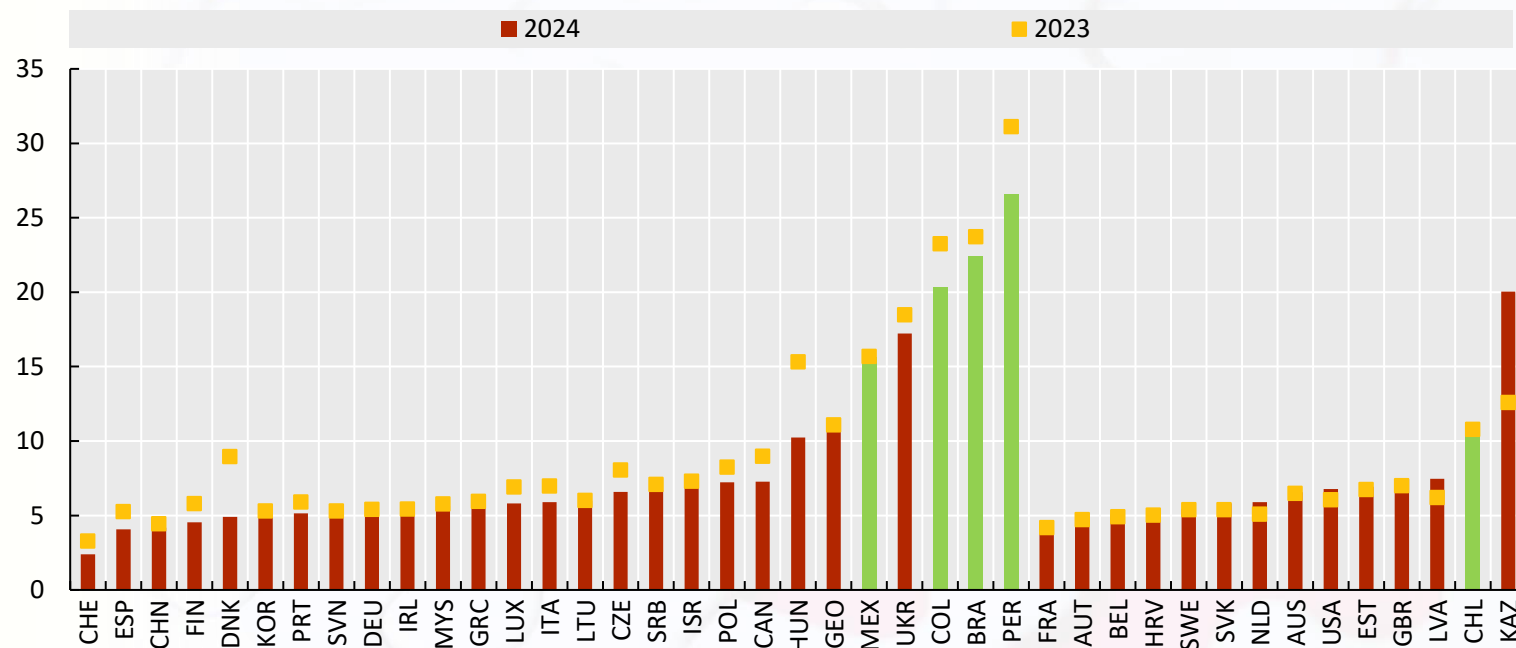
Tipos de interés nominales, en porcentaje



Fuente: Datos recopilados a partir de los cuadros de indicadores de cada país

**Panel B. Tipos de interés de las pymes**

Tipos de interés nominales, en porcentaje



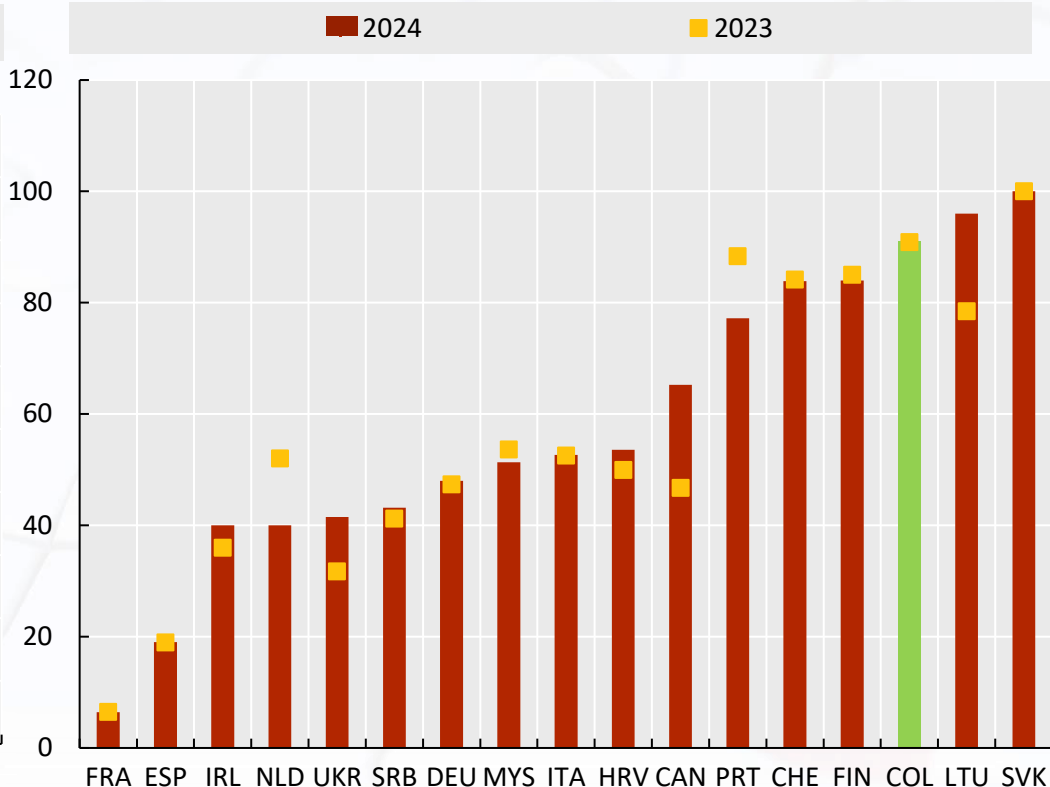
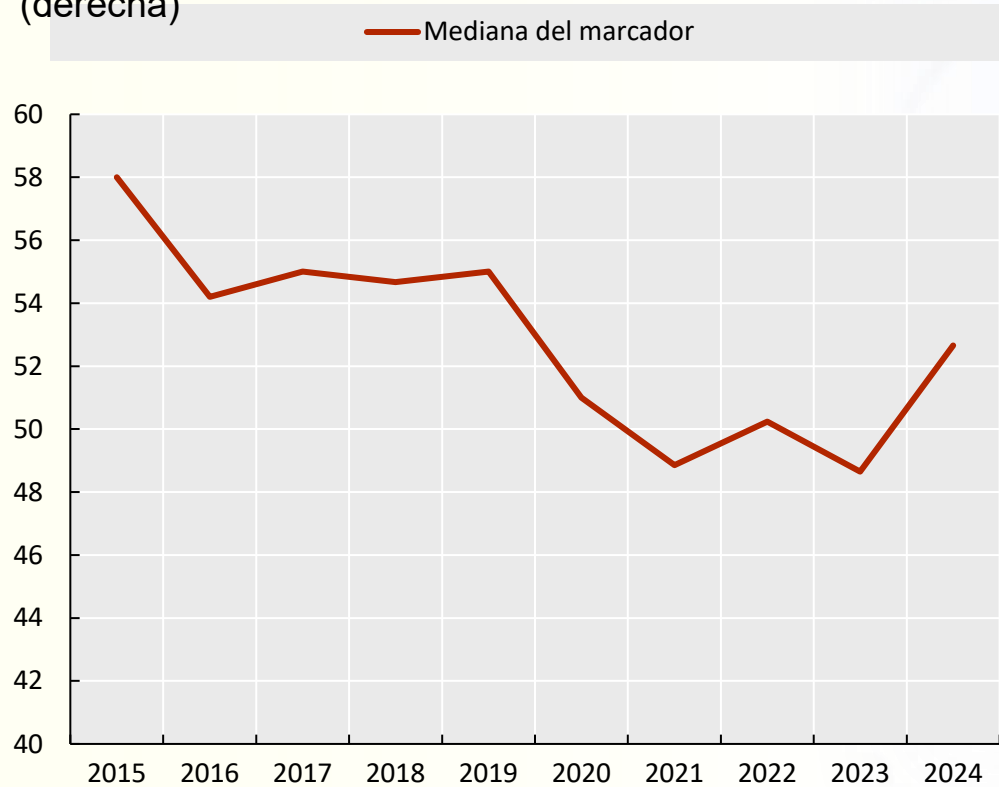
Nota: La parte izquierda de la figura muestra los países en los que han bajado los tipos de interés de las pymes.  
Fuente: Datos recopilados de los cuadros de indicadores de cada país.



# ... y los bancos siguen aplicando condiciones de crédito muy estrictas

## Porcentaje de pymes que necesitan garantías

Mediana del cuadro de indicadores (izquierda), porcentaje por país (derecha)



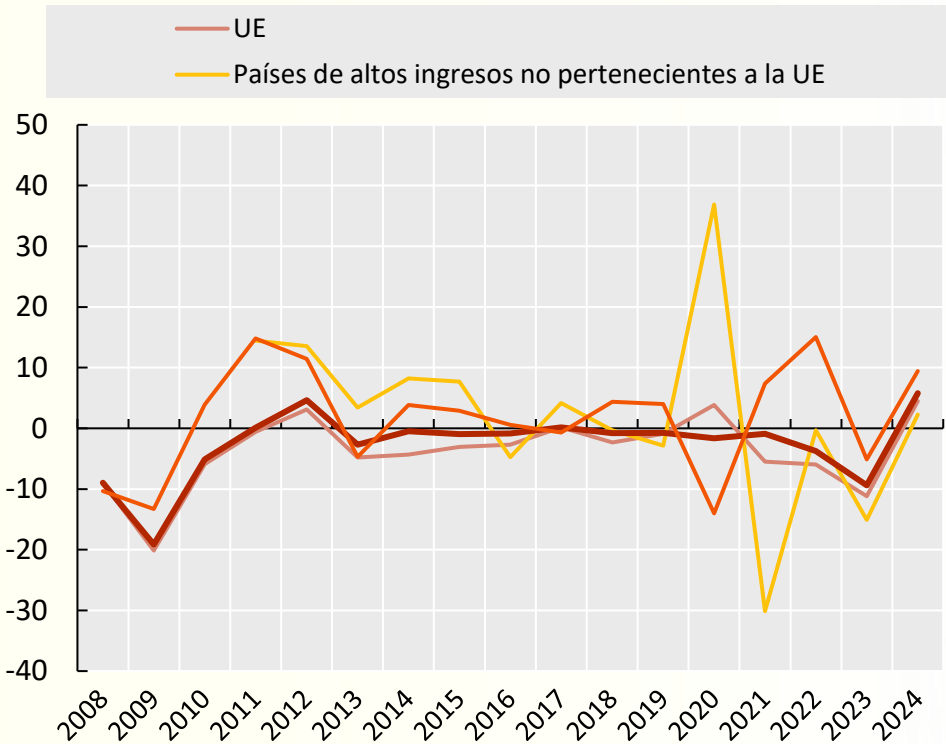
Fuente: Datos recopilados a partir de los cuadros de indicadores de cada país



# A pesar del aumento de los nuevos préstamos en 2024, los volúmenes son un 20% inferiores a los de 2019...

## Nuevos préstamos a pymes

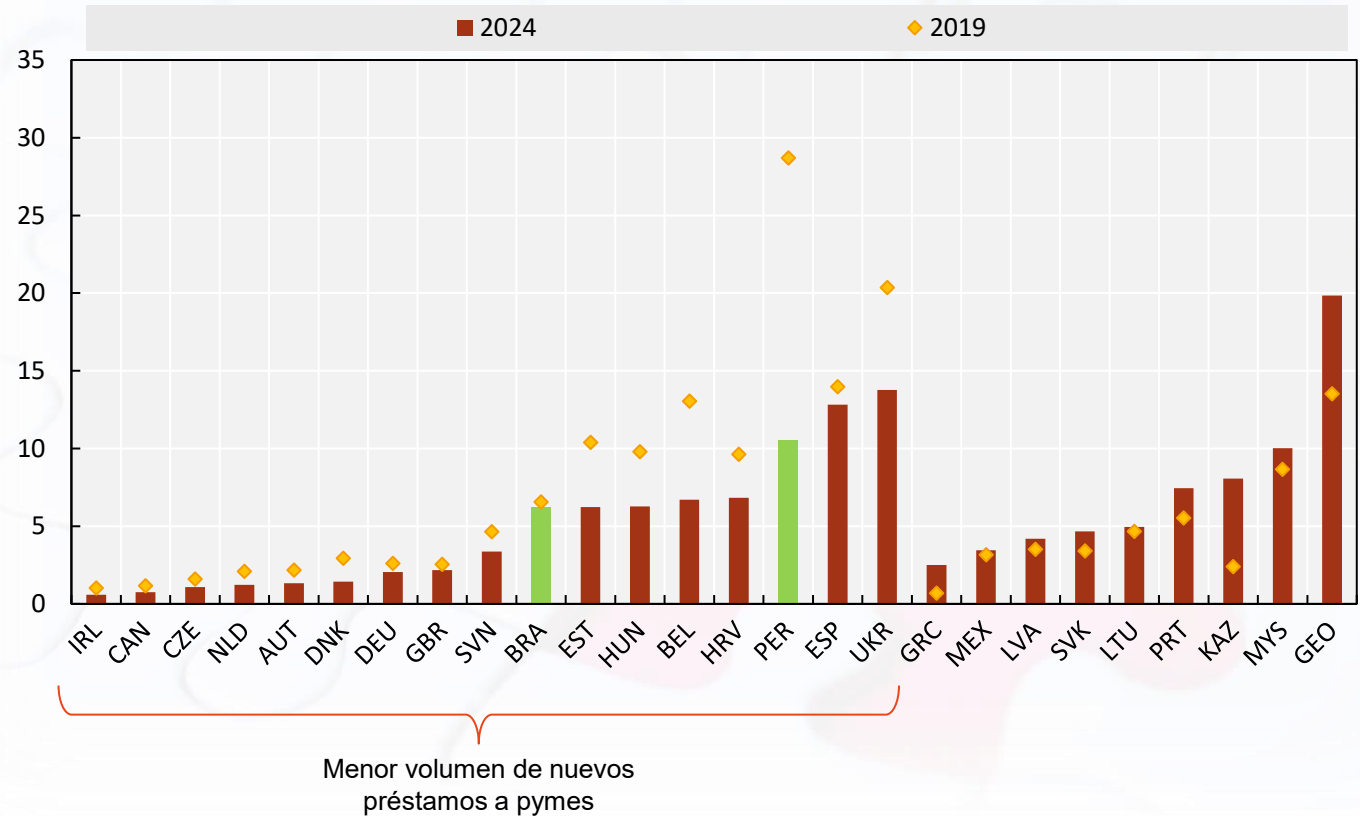
Tasa de crecimiento interanual media, en porcentaje



Fuente: Datos recopilados a partir de los cuadros de indicadores de cada país

## Nuevos préstamos a pymes en 2019 y 2024

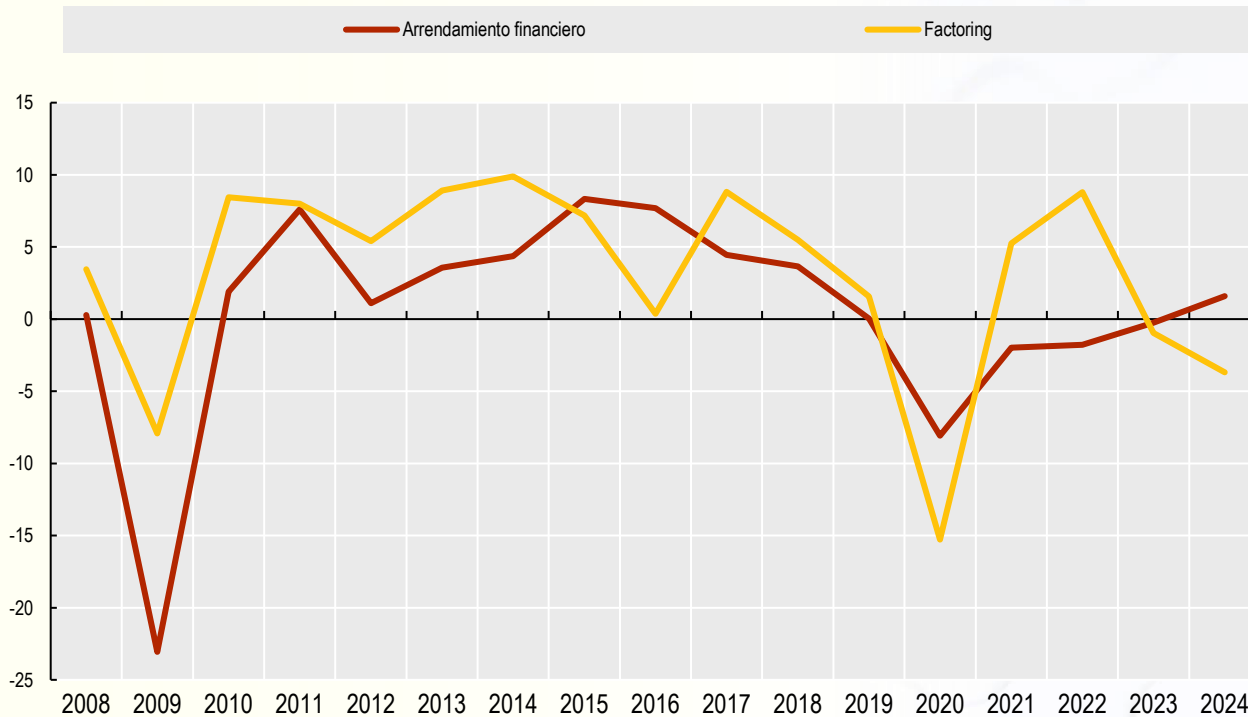
Porcentaje del PIB





# Las formas alternativas de financiación registraron resultados dispares

## Evolución de los volúmenes de leasing y factoring Tasa de crecimiento interanual media

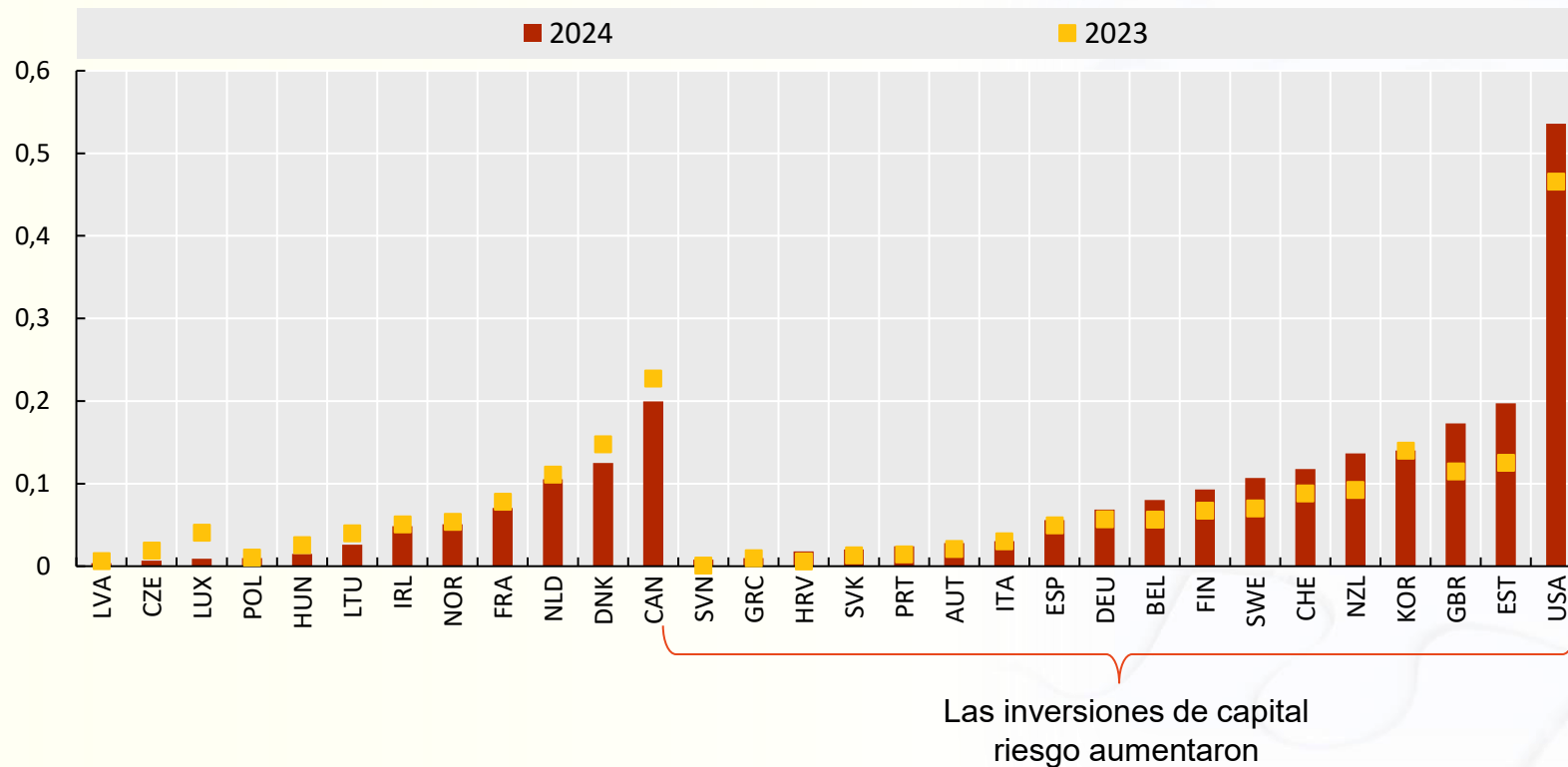


Fuente: Datos recopilados a partir de los cuadros de indicadores de cada país

- **El factoring** disminuyó un 3,7 % entre 2023 y 2024 (mediana del cuadro de indicadores).
- **El leasing** aumentó moderadamente (+1,6 %). Se registró un menor rendimiento en el leasing inmobiliario y de equipos. La rentabilidad entre los arrendadores disminuyó como consecuencia del aumento de la incertidumbre.

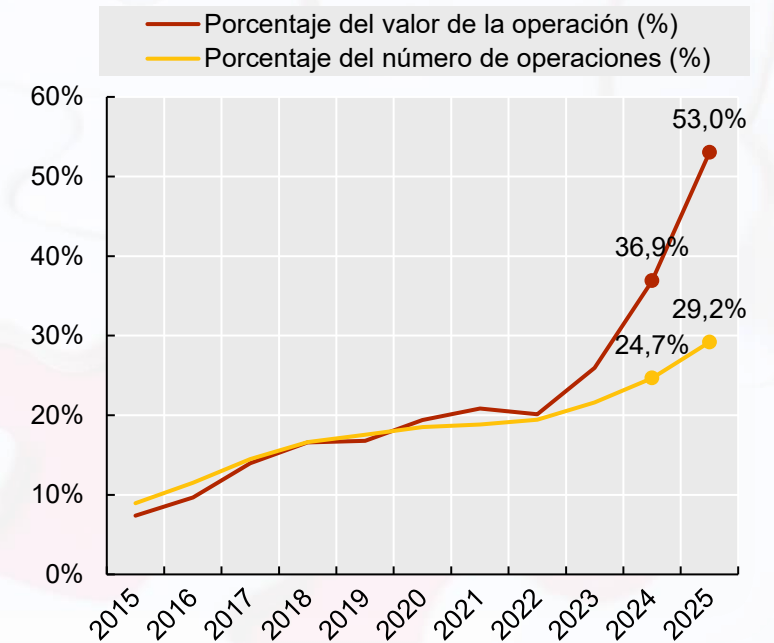
# El capital riesgo comenzó a recuperarse, pero las inversiones se concentran en la IA

Inversiones de capital riesgo, 2023-2024  
Porcentaje del PIB



Fuente: Base de datos de capital riesgo (estadísticas de mercado), Explorador de datos de la OCDE

Inversiones mundiales de capital riesgo en inteligencia artificial y aprendizaje automático  
Porcentaje de la actividad global de operaciones (panel derecho)



Nota: Datos a 30 de junio de 2025

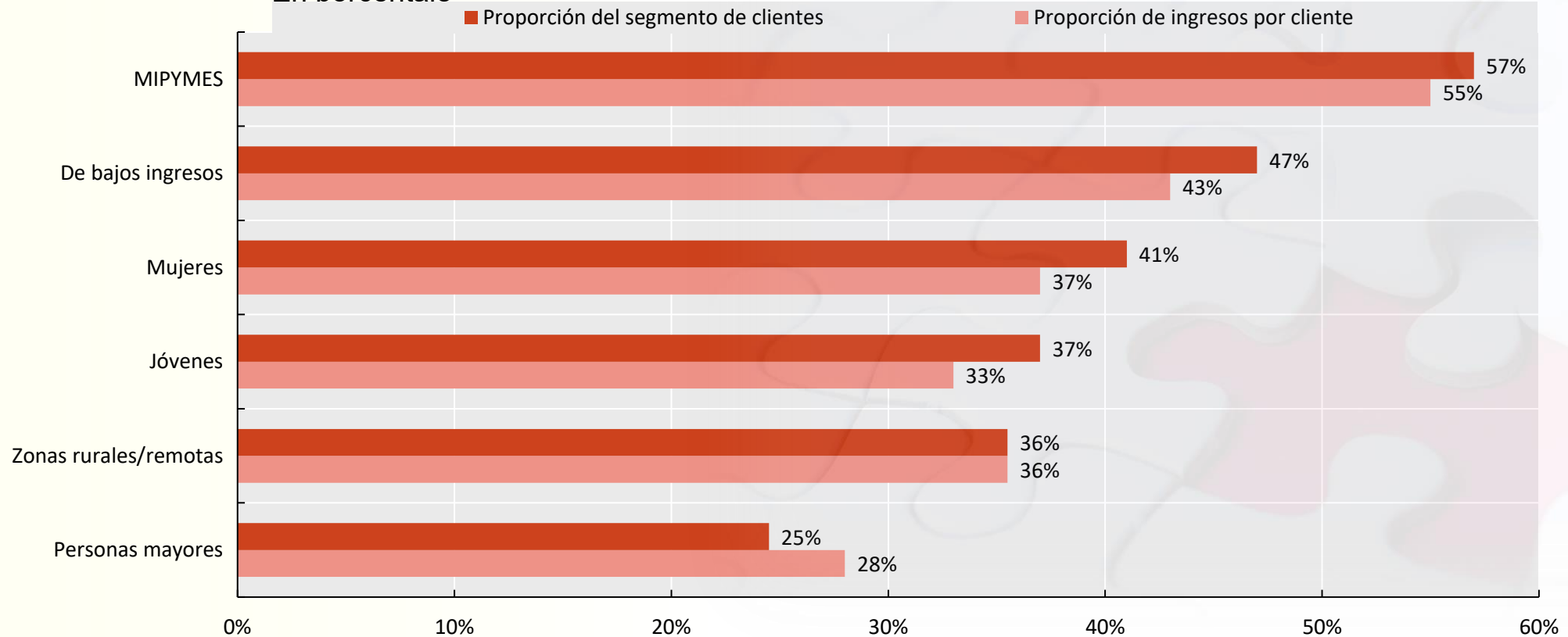
Fuente: Q2 2025 Global VC first look, (Pitchbook, 2025<sub>[6]</sub>)



# Las fintech están desempeñando un papel cada vez más importante en la financiación a pymes

Principales segmentos de clientes de las fintech por base de clientes e ingresos en 2023

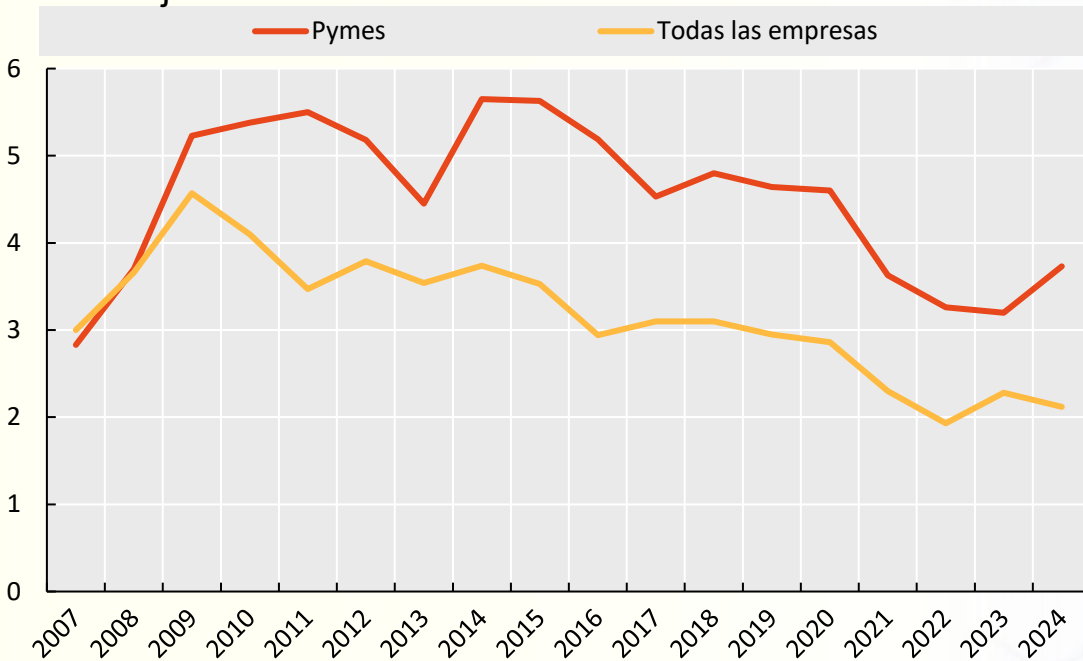
En porcentaje



Fuente: Cambridge Centre for Alternative Finance, 2025

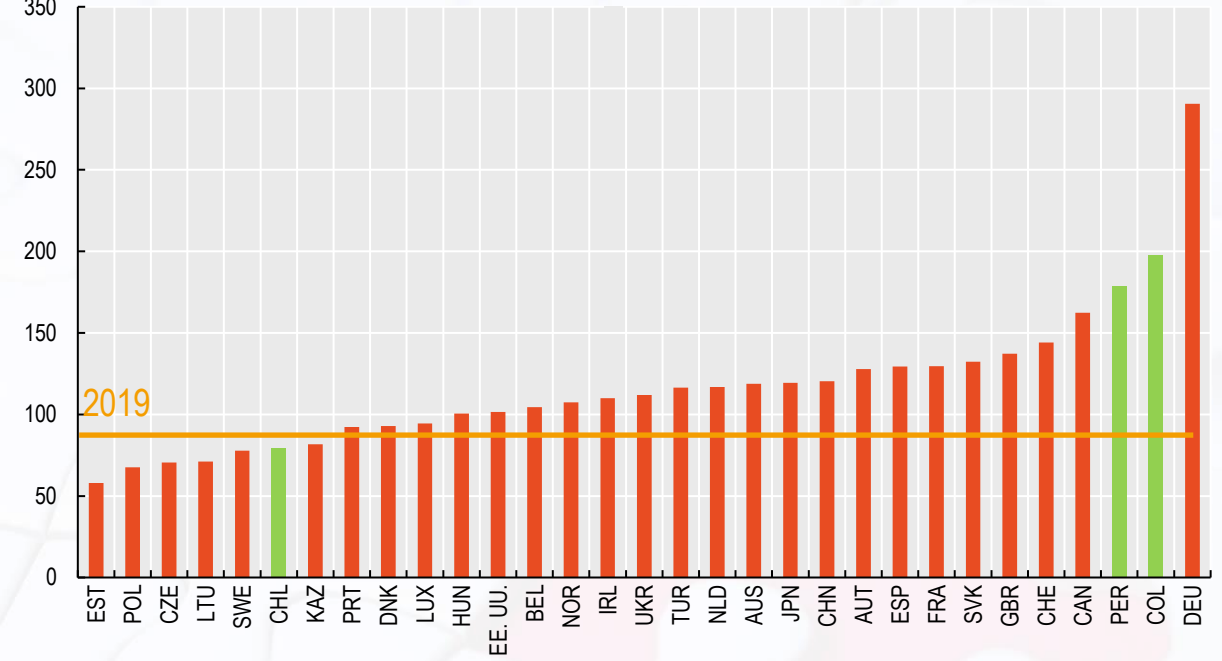
# Indicadores de dificultades en las empresas apuntan a posibles vulnerabilidades

**Panel A. Préstamos morosos de pymes y de todas las empresas**  
Porcentaje



Fuente: Datos recopilados a partir de los cuadros de indicadores de cada país

**Panel B. Niveles de quiebras de pymes en 2024 en relación con 2019**  
Índice 2019 = 100



Nota: En Italia, Turquía, Luxemburgo, Hungría y el Reino Unido, el total de quiebras se utiliza como indicador sustitutivo de las quiebras de pymes.

Fuente: Datos recopilados a partir de los cuadros de indicadores de cada país



**Repercusiones políticas y perspectivas  
de futuro**



# Las políticas tienen el objetivo de Volver a las pymes resilientes para responder a los nuevos retos

## 1. Apoyo financiero en respuesta a las perturbaciones del comercio

*Apoyo para mitigar la vulnerabilidad de las pymes.*

- **Canadá:** 500 millones de CAD de financiación para emprendedores.
- **España:** 5 000 millones de euros en garantías para empresas afectadas, incluidas las pymes, por parte del ICO.
- **Corea:** Apoyo financiero y no financiero, incluyendo 20 000 millones de KRW adicionales en garantías para las pymes afectadas.
- **Reino Unido:** 500 millones de libras esterlinas adicionales en capacidad de crédito para pymes.

## 2. Marco regulatorio de la financiación basada en activos

*Introducción de reformas normativas para mejorar el acceso de las pymes al factoring.*

- **Francia:** Implementación de un marco jurídico completo para los registros electrónicos transferibles.
- **Georgia:** Ley de factoring que se promulgará próximamente para abordar los principales retos legales del factoring.
- **Ucrania:** Aprobación de una ley sobre el factoring para permitir la implementación y la ampliación de las herramientas de factoring digital.

## 3. Fomento de las inversiones sostenibles de las pymes

*Políticas para aumentar las inversiones de las pymes en sostenibilidad.*

- **Francia:** Apoyo con garantías de hasta el 80 % para programas de transición ecológica y energética por parte de Bpifrance.
- **Grecia:** Préstamos de hasta EUR 8 mil con condiciones de interés favorables para inversiones en transición ecológica por parte del Banco Helénico de Desarrollo.
- **México:** Préstamos verdes y garantías de hasta el 80 % para la adopción de tecnologías de eficiencia energética por parte de las pymes a cargo de NAFIN.

## 4. Garantías de crédito y préstamos específicos para pymes innovadoras

*Garantías específicas y programas de préstamos directos para empresas emergentes.*

- **Dinamarca:** Lanzamiento de un programa de financiación complementaria específico, dirigido especialmente a empresas jóvenes e innovadoras, por parte de EIFO.
- **Alemania:** Lanzamiento de un programa para empresas emergentes y sucesores de negocios que incluye una garantía del 100 % sobre préstamos de hasta 500 000 euros por parte del KfW y los bancos de garantía alemanes.

Nota: Se puede encontrar información más detallada y las fuentes en los capítulos 1 y 2.




# Implicaciones para la política pública y perspectivas a futuro

- Los costos de la financiación para pymes siguen siendo elevados y las condiciones de los préstamos son restrictivas.
- La incertidumbre económica sigue afectando tanto la oferta como la demanda de financiación para pymes, y el crecimiento de la financiación es insuficiente para satisfacer las necesidades de inversión.
- La política de financiación de las pymes debe tener como objeto el apoyo para necesidades de flujo de caja a corto plazo como para inversiones a largo plazo, con el fin de impulsar la competitividad, la resiliencia y el crecimiento.
- La política pública debería seguir centrándose en la diversificación de los instrumentos de financiación, incluso a través del aprovechamiento de tecnologías financieras (Fintech).
- Los gobiernos pueden seguir apoyando a las pymes innovadoras y a las empresas emergentes ampliando el acceso a los mercados de capital riesgo, ofreciendo apoyo específico y facilitando el desarrollo de financiación respaldada por activos intangibles.



# ¿Qué puede hacer la OCDE para apoyar a los países de Latinoamérica en este contexto?

- **Análisis temáticos sobre aspectos específicos**, como **análisis subnacionales sobre la financiación de pymes o análisis de género**, aprovechando la mayor disponibilidad de datos desagregados y la colaboración con la iniciativa We-Fi.
- **Análisis en profundidad de la adopción y el acceso a instrumentos de financiación alternativos**, aprovechando la mayor disponibilidad de datos sobre fuentes de Venture Capital y Fintech.
- **Análisis específicos por país** los cuales permiten una **evaluación más detallada del panorama de la financiación de las pymes** y ofrecen recomendaciones de política pública.
  - Apoyo en la aplicación de la [Recomendación de la OCDE sobre la financiación de Pymes](#).



# Gracias



Twitter: [@OECD\\_local](https://twitter.com/OECD_local)

LinkedIn: [www.linkedin.com/company/oecd-local](https://www.linkedin.com/company/oecd-local)

Website: [www.oecd.org/cfe](https://www.oecd.org/cfe)




## Más información



[Cuadro de indicadores de la OCDE sobre financiación de las pymes y los emprendedores: aspectos destacados de 2025](#)




[Ampliación del apoyo público financiero y no financiero a la sostenibilidad de las pymes](#)



[Evaluación comparativa del apoyo gubernamental al capital riesgo | OCDE](#)



[Recomendación del Consejo de la OCDE sobre la financiación de las pymes](#)



[Nota orientativa sobre el fomento de la convergencia en la información sobre sostenibilidad de las pymes](#)

