



Ministerio de Relaciones Exteriores
Peru

“Seminario Regional: Análisis de las relaciones económicas, comerciales y de cooperación de América Latina y el Caribe con la República de Corea”.
Lima, Perú, 9 y 10 de mayo de 2017

EXPERIENCIAS DE COMERCIO E INVERSIÓN ENTRE AMÉRICA LATINA Y COREA: EL CASO DE LOS PAÍSES MIEMBROS DE LA ALIANZA DEL PACÍFICO

Dra. Rosario Santa Gadea

Directora del Centro de Estudios sobre China y Asia-Pacífico
Universidad del Pacífico, Lima-Perú



IDB-IIC
BUSAN
KOREA 2015



ANNUAL MEETING OF THE BOARDS OF GOVERNORS  March 26-29

Antecedentes

- ▶ Foro de **Intercambio de Conocimientos (KSF)**, Busan-Corea, marzo 2015.
- ▶ **Perspectiva de América Latina y el Caribe** sobre relaciones ALC-Corea encargada al Centro de Investigación de la Universidad del Pacífico (CIUP).
https://publications.iadb.org/bitstream/handle/11319/7175/Analysis_of_Experiences_in_Trade_and_Investment_between_LAC_and_Korea.pdf?sequence=1
- ▶ **Perspectiva de Corea** sobre relaciones ALC-Corea a cargo de KIEP.
https://publications.iadb.org/bitstream/handle/11319/7167/KSF_TRADE_KIEP_Discussion%20Paper_21%20AUG%2015.pdf?sequence=1
- ▶ Estudios publicados por **BID en serie Documentos de Discusión**, agosto 2015. Versión impresa de los estudios: Perú, marzo 2016.
- ▶ 14 colaboradores en el estudio CIUP, 11 peruanos y 3 internacionales.

¿Porqué la elección de la Alianza del Pacífico?



>Korea



>México



>Colombia



Perú <



>Chile



Importancia del comercio entre la Alianza del Pacífico y Corea (2016)

61% del total ALC

*Exportaciones de ALC
a Corea*



Chile: 30%

*Importaciones de Corea
procedentes de ALC*



México: 47%

Fuente: Trademap

Composición de las exportaciones a Corea



		Exportación total millones US\$	Principales exportaciones primarias	Porcentaje en exportación total
Chile	→	4,113	Minerales; pasta de madera	82 %
Perú	→	1,388	Minerales	86 %
México	→	2,502	Minerales	71 %
Colombia	→	402	Minerales; café	94 %

Fuente: Trademap



Balance de las relaciones

- ❖ Experiencias Nacionales
- ❖ Experiencias Sectoriales
- ❖ Experiencias empresariales



Reformas de liberalización del comercio y las inversiones

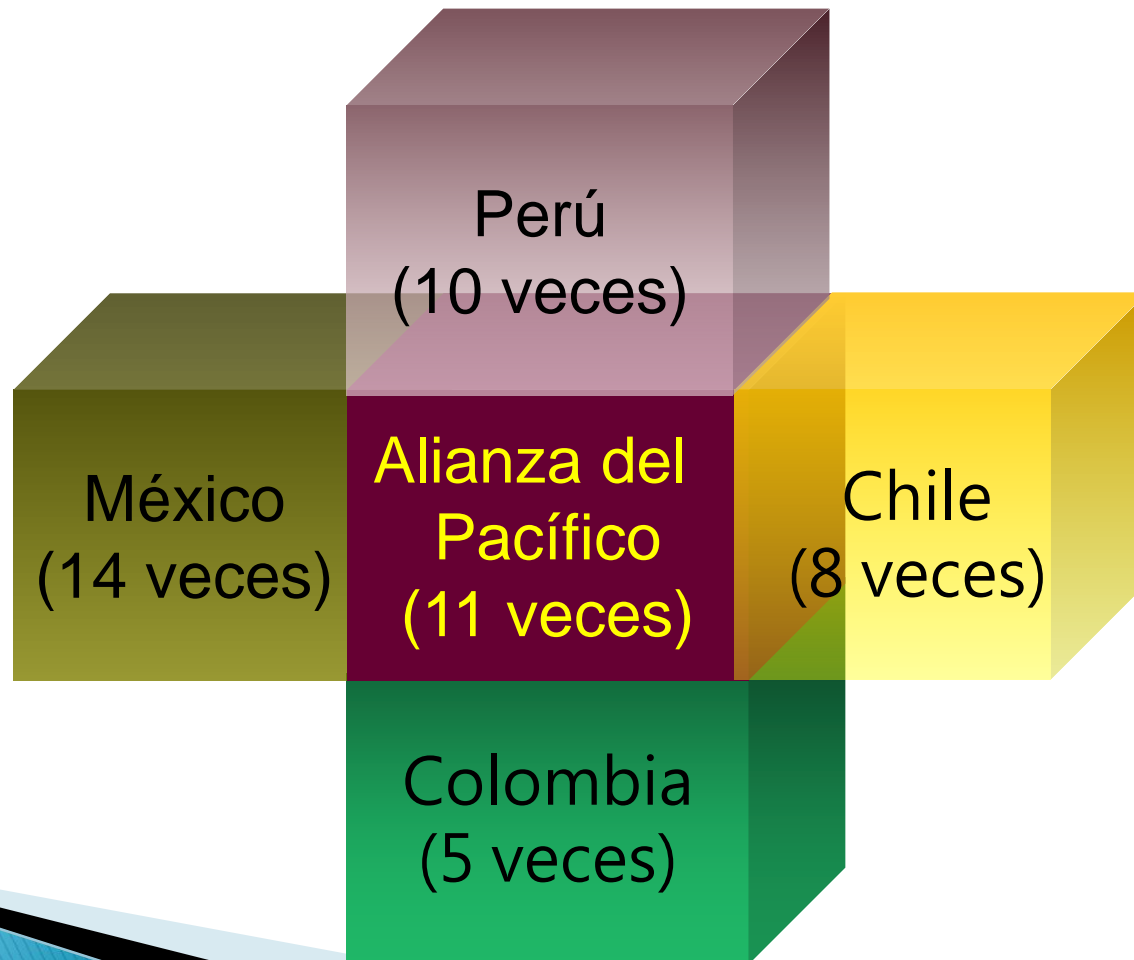
Unilateral

Multilateral

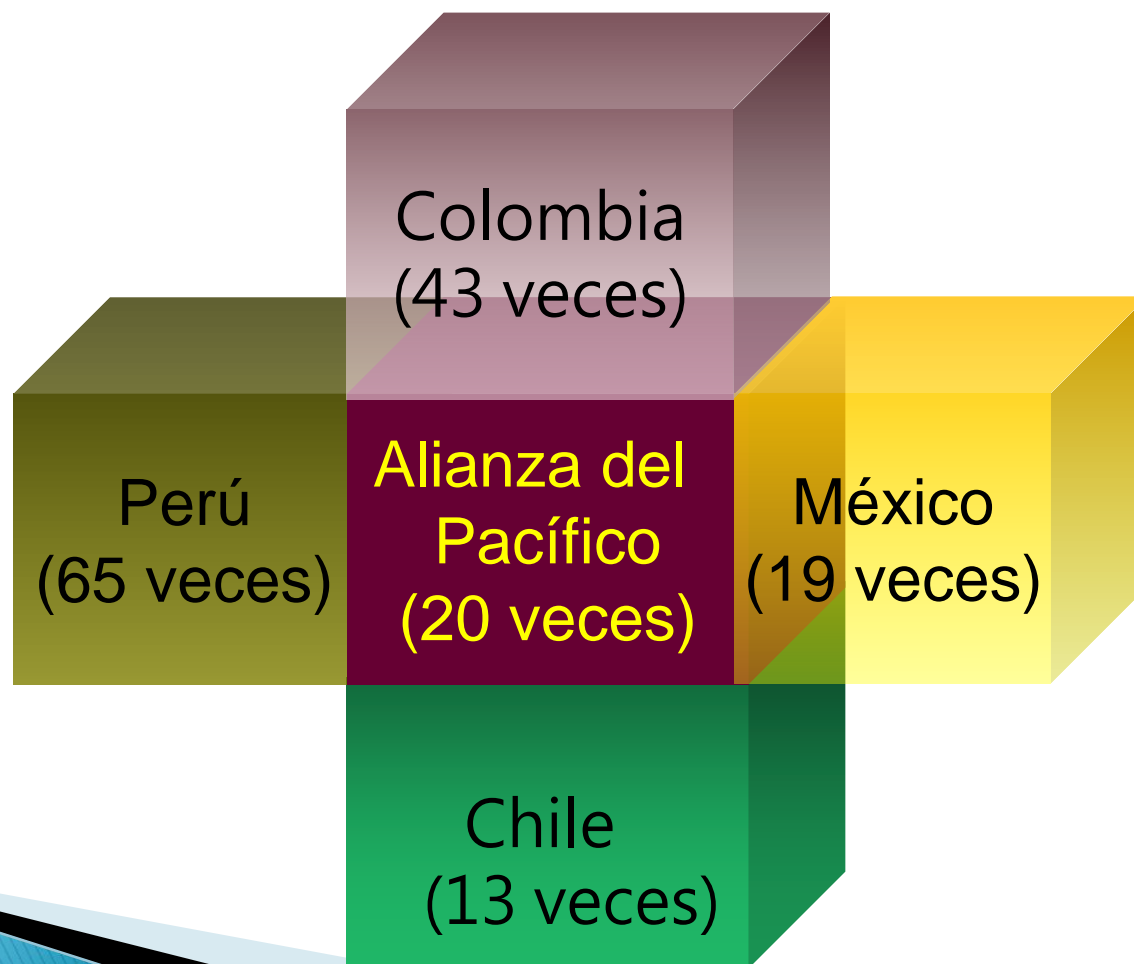
TLCs

similar rumbo, distintos momentos

Valor de las exportaciones (crecimiento total del periodo 1990 - 2015)



Stock de inversión extranjera directa (crecimiento total del periodo 1990 - 2015)



TLC con Corea

País	Firmado	Entró en vigor
Chile	2003	2004
Perú	2011	2011
Colombia	2013	2016
México	Todavía	Todavía

Fuente: Sistema de Información sobre Comercio Exterior de la Organización de los Estados Americanos (SICE).

Visión comparativa de los acuerdos

- ▶ Liberalización arancelaria avanzada en Chile–Corea y Perú–Corea.
- ▶ El TLC Perú–Corea es el más comprehensivo de los tres acuerdos.
- ▶ El éxito en la penetración de mercados no solo depende de los TLC.

La economía chilena ha aprovechado el tratado de libre comercio

- Entre 2003-2013 las exportaciones se han incrementado en un promedio de 16% por año.
- 370 compañías chilenas han empezado a exportar a Corea en ese periodo.
- 248 nuevos productos que representan el 15% del total de productos exportados por Chile a Corea.

Fuente: DIRECON 2014



Chile

Producto	2003 (millones US)	2013 (millones US)	Crecimiento promedio por año (%)
Fruta	10.8	154.7	30.5
Salmon	2.8	40.7	30.9
Vino	3.1	34.1	26.9

Fuente: DIRECON 2014

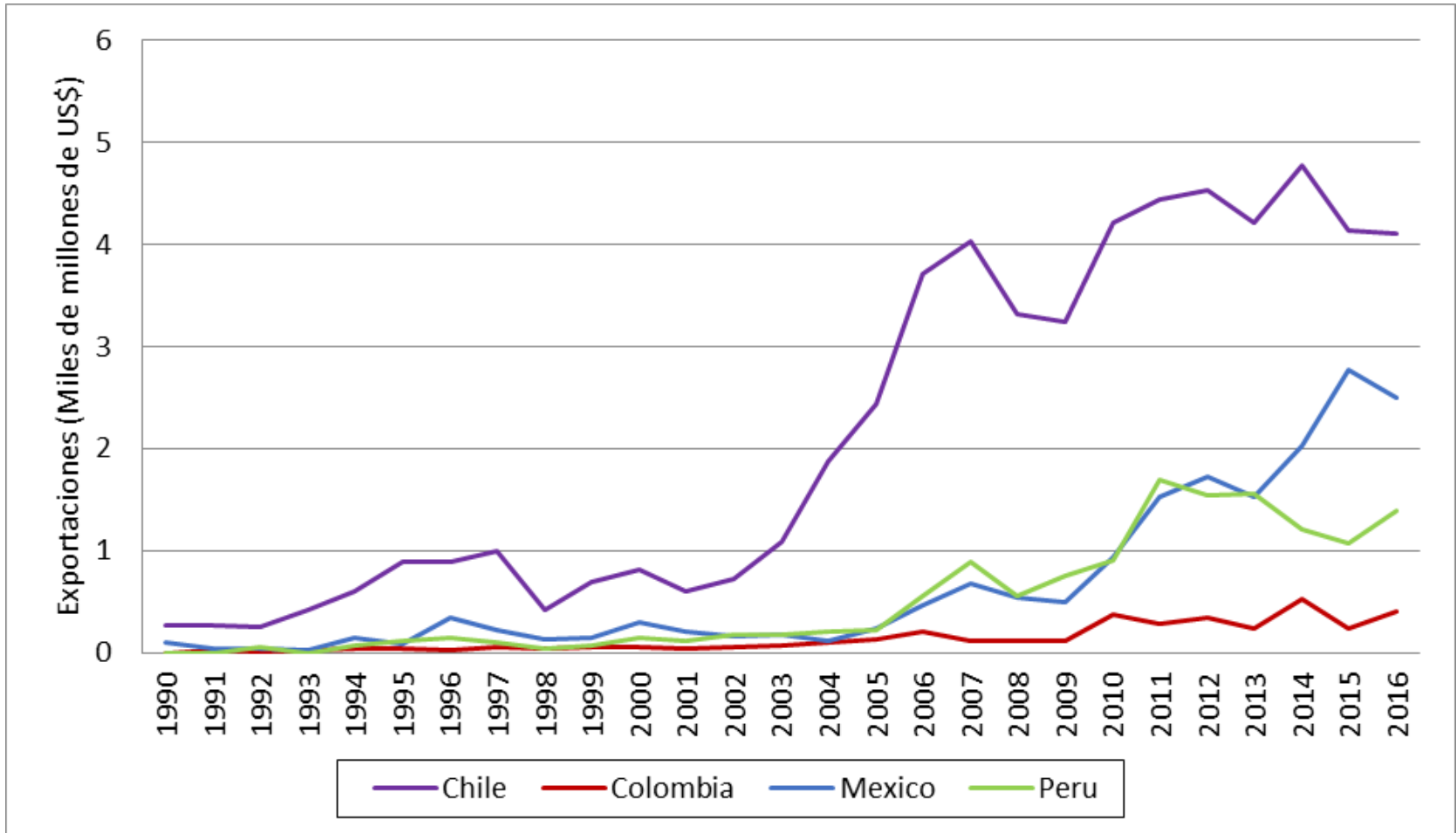


Participación de exportaciones chilenas en importaciones coreanas (%)

Producto	Participación de las importaciones de Corea
Uvas frescas	81.4
Salmón del Pacífico y el salmón del Danubio	67.8
Arándanos frescos y otras frutas	62.5
Jugo de uva sin fermentar	51.1
Jugo de manzana sin fermentar	40.0
Moluscos, invertebrados acuáticos excepto crustáceos	30.2
Kiwis frescos	27.9

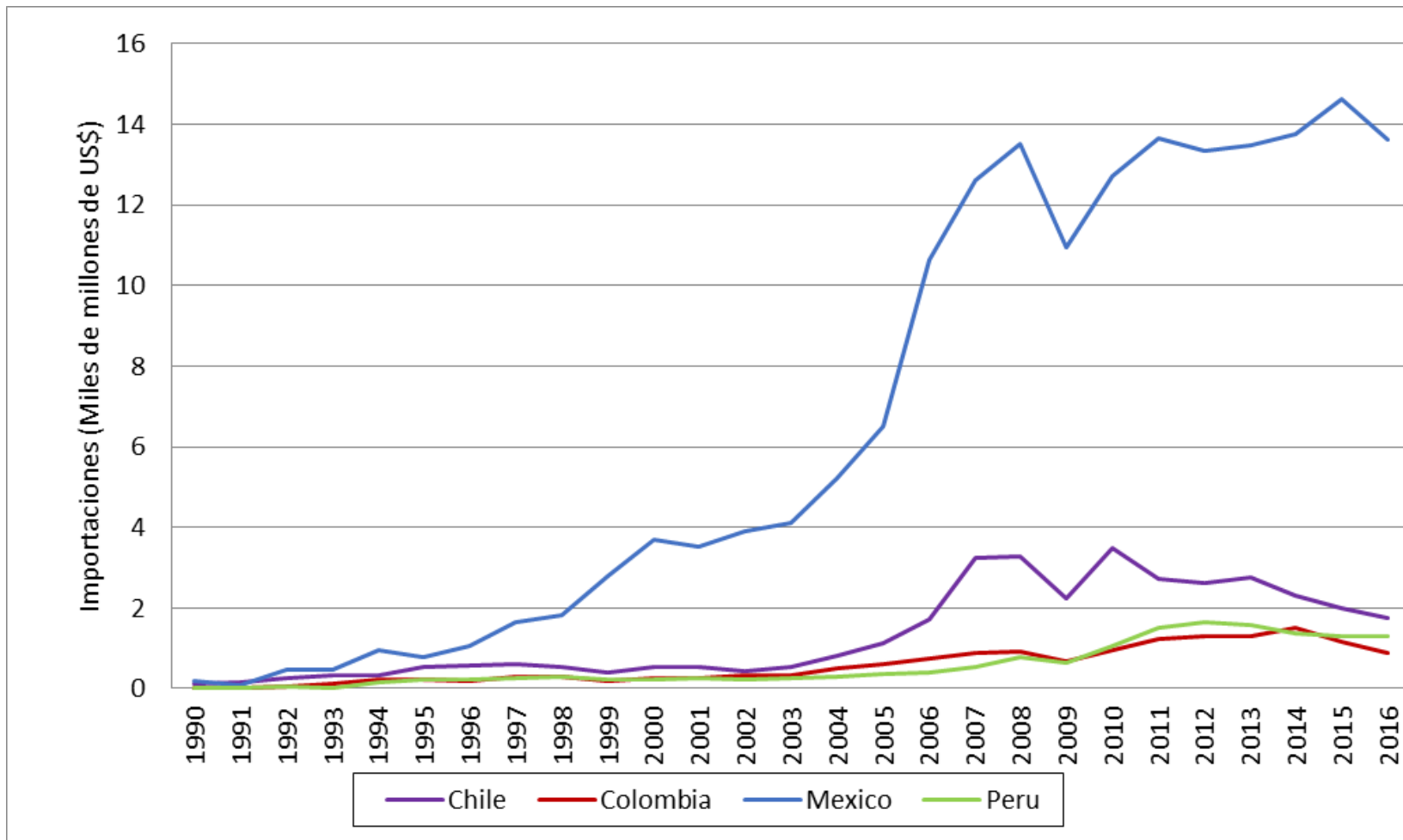
Fuente: DIRECON & ODEPA 2014 basado en Trademap.

Exportaciones hacia Corea (1990-2016)



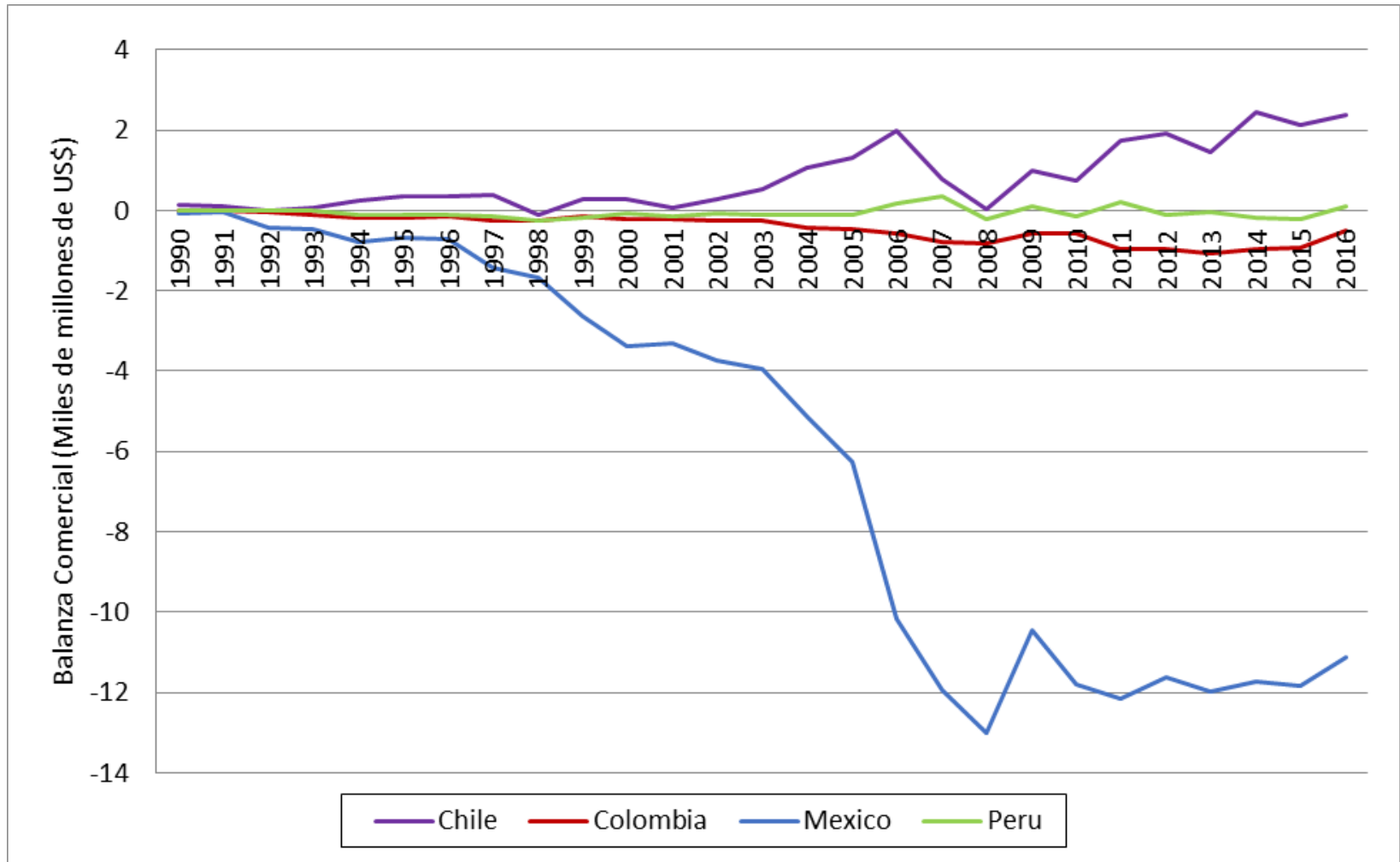
Fuente: WITS

Importaciones desde Corea (1990-2016)



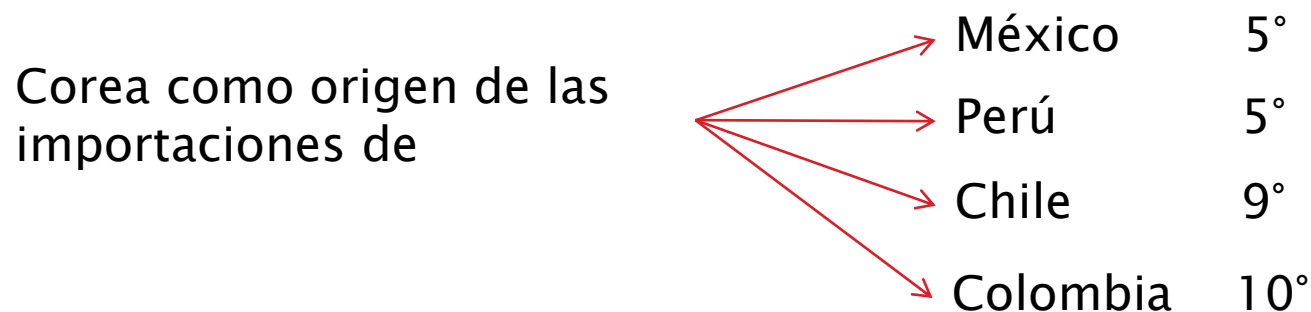
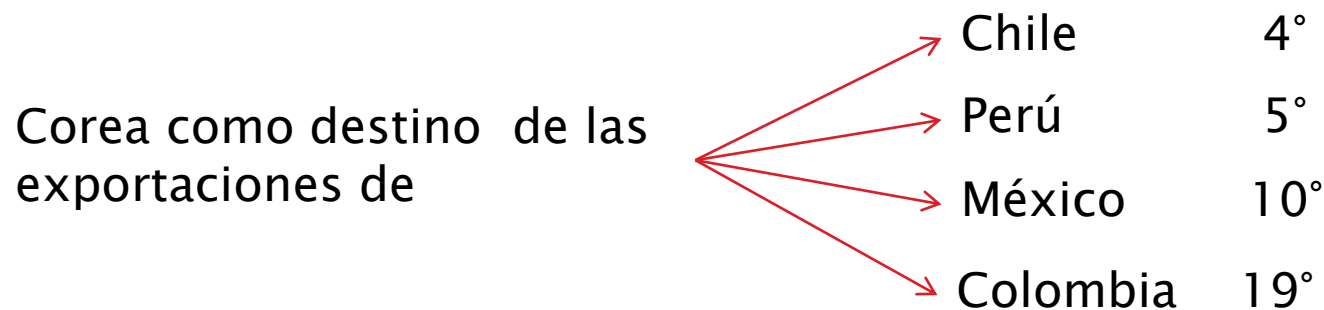
Fuente: WITS

Balanza comercial con Corea (1990-2016)



Fuente: WITS

Importancia de Corea como socio comercial (2016)



Fuente: Trademap



Inversiones de Corea en los países de la AP

- ▶ La AP representa 20% del stock de inversión directa de Corea en ALC a 2016.
- ▶ El principal destino de la inversión coreana en la AP es México, seguido por Perú.
- ▶ En México y Colombia alrededor del 50% del stock de la inversión directa coreana está en el sector de Manufacturas.
- ▶ En Perú, la casi totalidad de la inversión coreana está en la minería (97%) y también es mayoritaria en Chile, aunque en menor medida (60%).

Fuente: Korea Eximbank

Balance de las relaciones

- ❖ Experiencias Nacionales
- ❖ Experiencias Sectoriales
- ❖ Experiencias Empresariales



Chile: cadena logística de la fruta

Crop (1 day)



Packing, consolidated /Port (2 - 4 day)



Maritime traffic (5 - 40 day)



Unloading, customs & fridge (40 - 41 day)



Storage (41 - 46 day)



Distribution Center (46 - 49 day)



DC of Supermarket (49 - 53 day)



Supermarket (53 - 57 day)



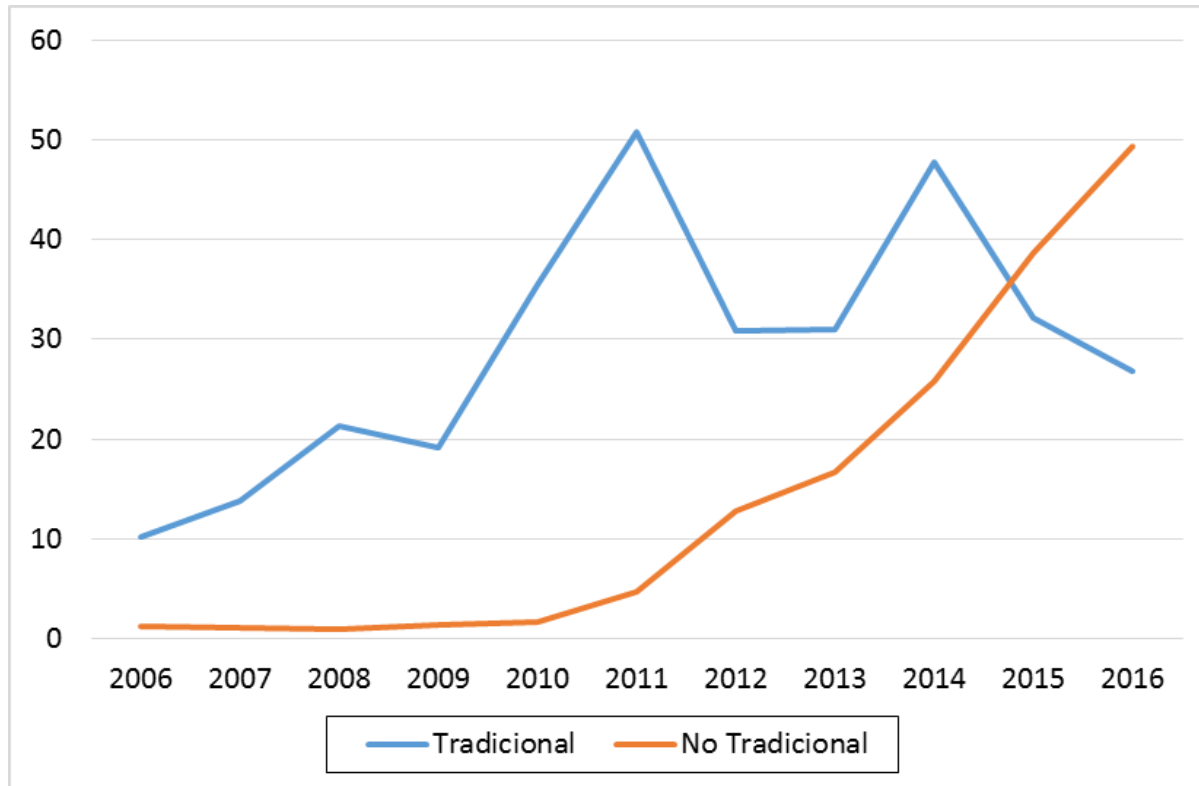
Domestic refrigeration (57 - 60 day)



Perú

- ▶ Exportador a escala mundial de uva
- ▶ Gran potencial de diversificación en la exportación de frutas a Corea
- ▶ Protocolos sanitarios son necesarios

Exportaciones agrícolas del Perú a Corea (en millones de US\$)



Fuente: Adex Data Trade

Principales destinos en Asia de exportaciones peruanas de productos agrícolas no tradicionales (en millones de US\$)

Nº	País	2016
1	China	93
2	Hong Kong	86
3	Japón	51
4	Corea del Sur	49
5	Tailandia	21

Fuente: Aduanas - Peru





Facilitación del comercio

- ▶ Ventanilla única de comercio exterior: avances y ambiciosos planes en la Alianza del Pacífico.
- ▶ Sistema de ventanilla única de Corea es uno de los más desarrollados del mundo.
- ▶ Oportunidades para profundizar la cooperación en beneficio mutuo.

Balance de las relaciones

- ❖ Experiencias nacionales
- ❖ Experiencias sectoriales
- ❖ Experiencias empresariales






Juan Valdez Café



Avocados
From
Mexico



Wines of Chile

ChilePork

Conclusiones: puntos principales

- ▶ Comercio e inversión son principales impulsores del crecimiento y el desarrollo.
- ▶ Liberalización comercial AP-Corea avanza con TLCs, facilitación comercial progresa, pero persisten barreras no arancelarias.
- ▶ Productos frescos: gran potencial de exportación hacia Corea. Cadena de frío y tránsito marítimo son elementos clave.

Retos para el futuro

- ✓ Incrementar valor agregado y diversificar exportaciones
- ✓ Acumulación ampliada de origen (Chile, Colombia, Perú y Corea)
- ✓ Integración regional





Dra. Rosario Santa Gadea

Directora

**Centro de Estudios sobre China y Asia-Pacífico
Universidad del Pacífico, Lima-Perú**

santagadea_r@up.edu.pe