



1. **China y ALC: comercio, inversion y cooperación tecnológica**

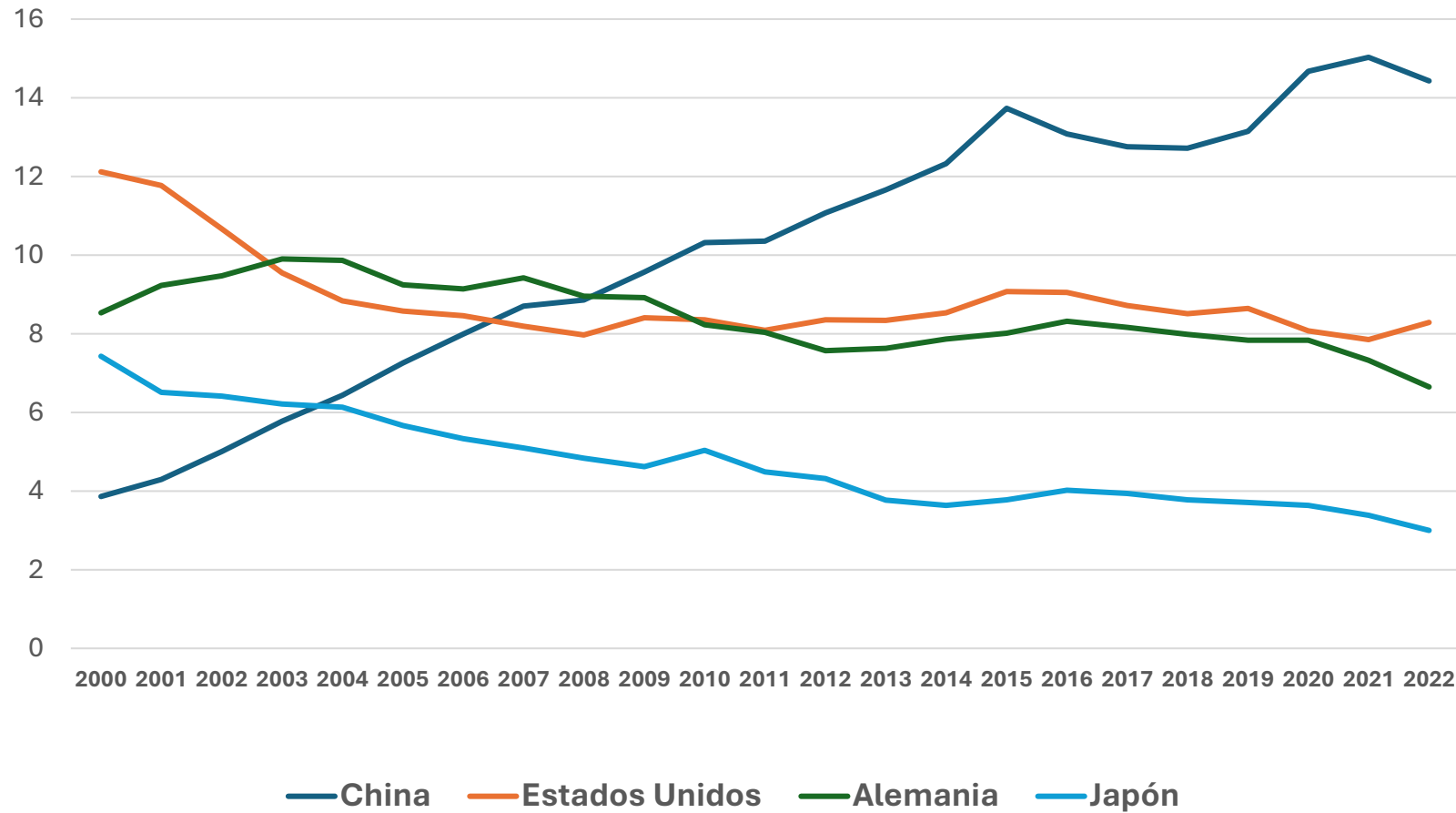
10/1/2024

OSVALDO ROSALES



1. China y ALC: comercio

China: primer exportador mundial (% en exportaciones mundiales)



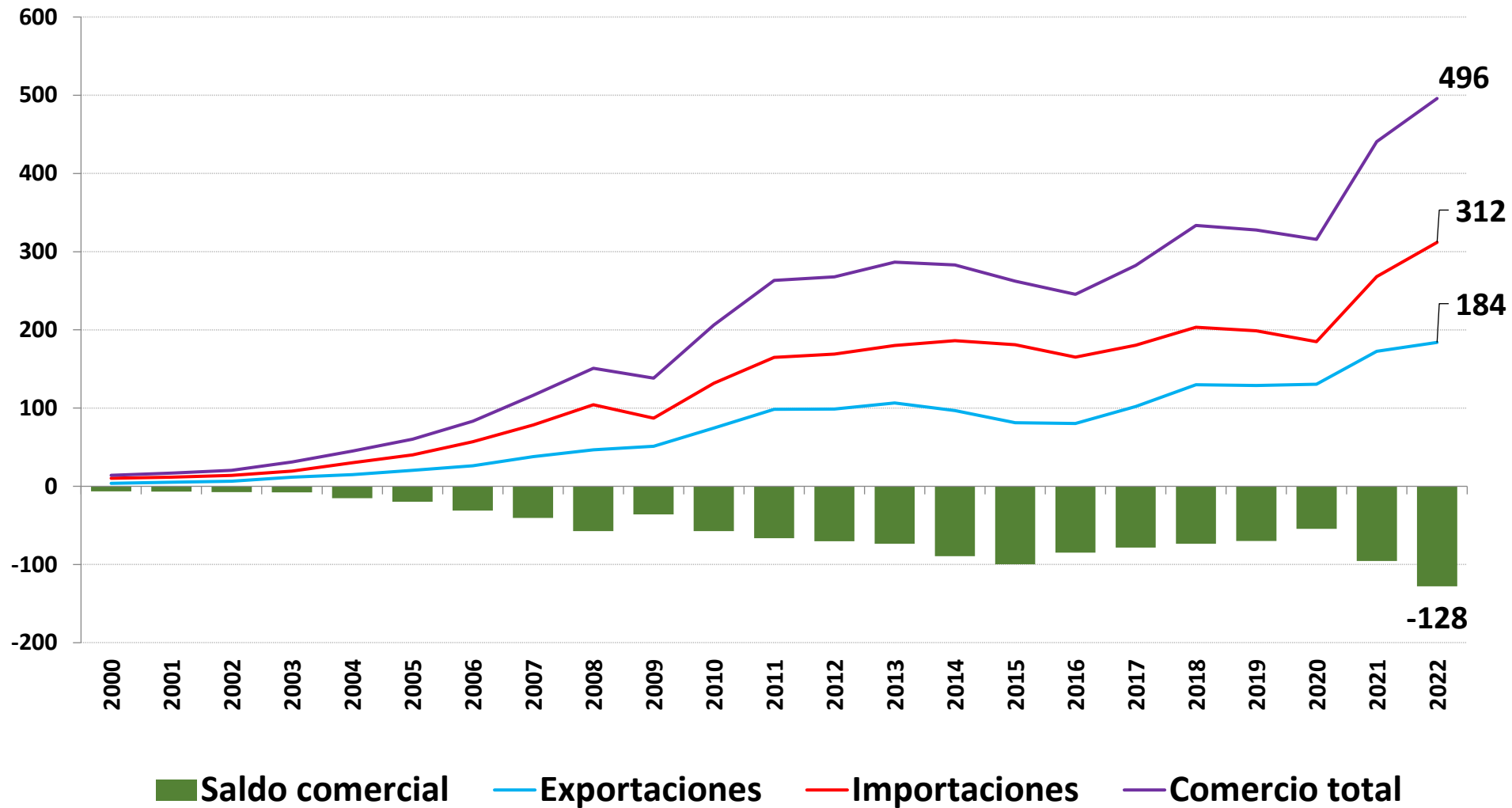
En 20 años, RPCh pasó de representar 4% de las exportaciones mundiales a un 14,4% en 2022. Superó a USA en 2006 y a Alemania en 2008

EL PESO DE CHINA EN EL COMERCIO DE ALC

- 1er. mercado de exportación e importación de América del Sur y 2o. para ALC
- 1er. socio comercial de Brasil, Chile, Perú, Uruguay, Venezuela
- Salvo México y C. Rica, la región exporta básicamente materias primas
- La región le exporta pocos productos (soja 18%; cobre 17%; hierro 15%; petróleo 5%, suman 55%)
- Salvo Brasil, Chile y Perú, el resto de ALC mantiene déficits comerciales importantes y en crecimiento
- México responde por 2/3 de ese déficit. En años recientes, crece mucho el déficit del resto de A del Sur
- Los déficits comerciales crecen en línea con la intensidad tecnológica de los intercambios
- La región ostenta un superávit en productos básicos y déficit en los 4 tipos de manufacturas

Reflexión: grado de sustentabilidad de LP de un patrón exportador tan radicado en RR.NN vis á vis los desafíos del CC

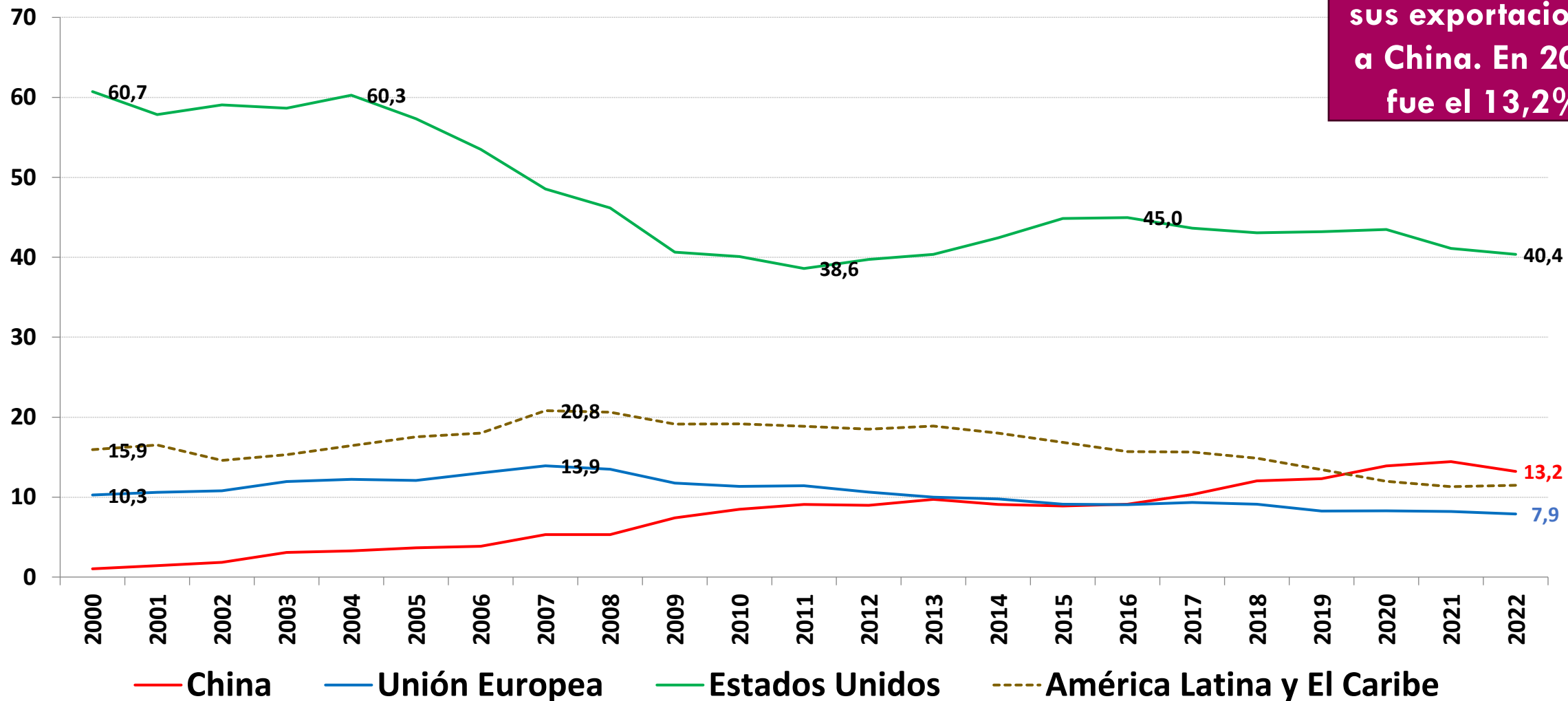
EVOLUCIÓN DEL COMERCIO DE ALC CON CHINA: 2000-2022 (US\$ M.M.)



El comercio con China es el que más crece en la región. También preocupa el incremento del déficit comercial

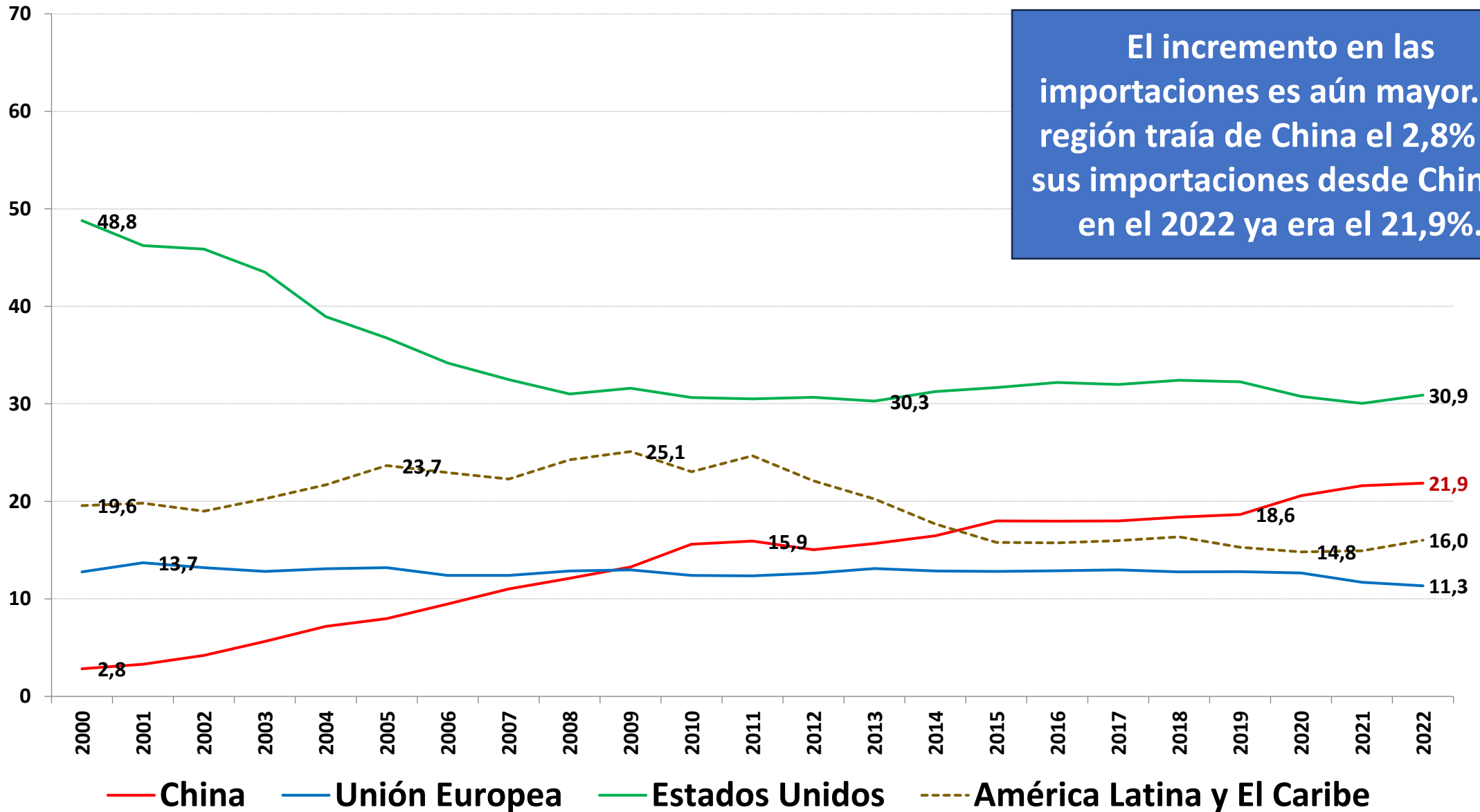
DESTINO DE LAS EXPORTACIONES DE ALC

En el 2000, ALC enviaba el 1% de sus exportaciones a China. En 2022 fue el 13,2%

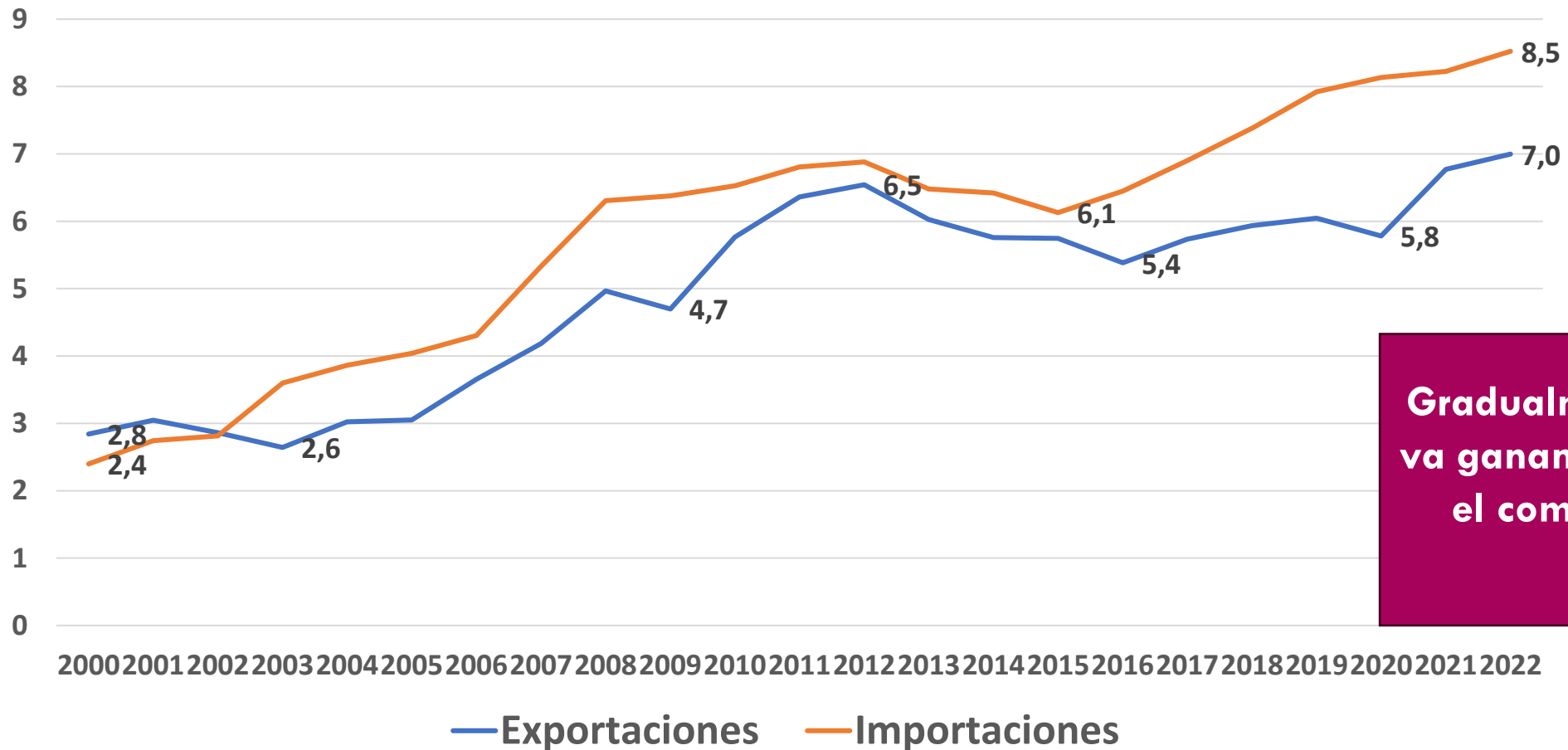


ORIGEN DE LAS IMPORTACIONES DE ALC.2000-2022

(% sobre el total)

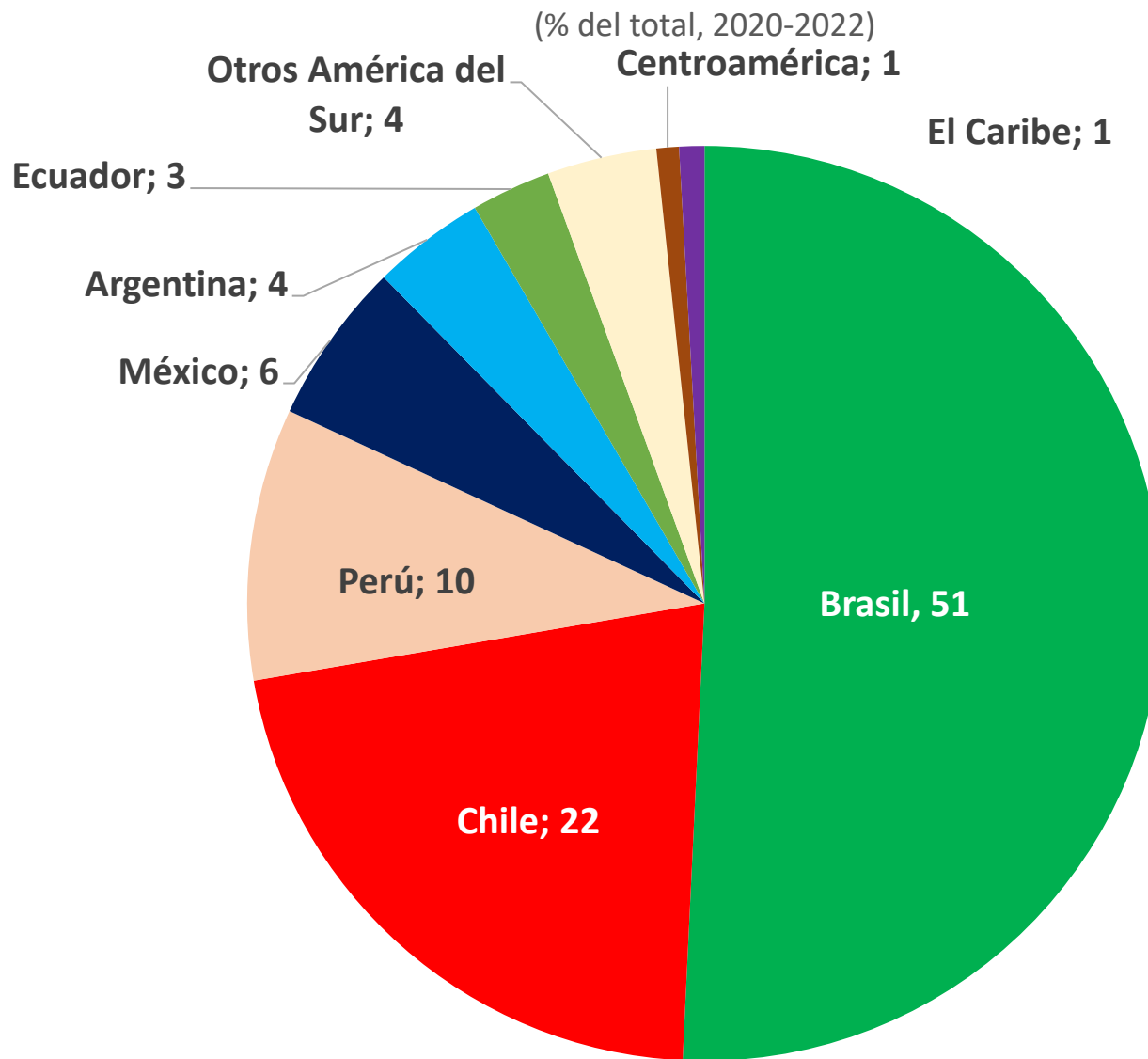


PRESENCIA DE ALC EN COMERCIO DE CHINA (% sobre exportaciones e importaciones de China)



**Gradualmente, la región
va ganando presencia en
el comercio exterior
chino.**

Exportaciones LAC a China

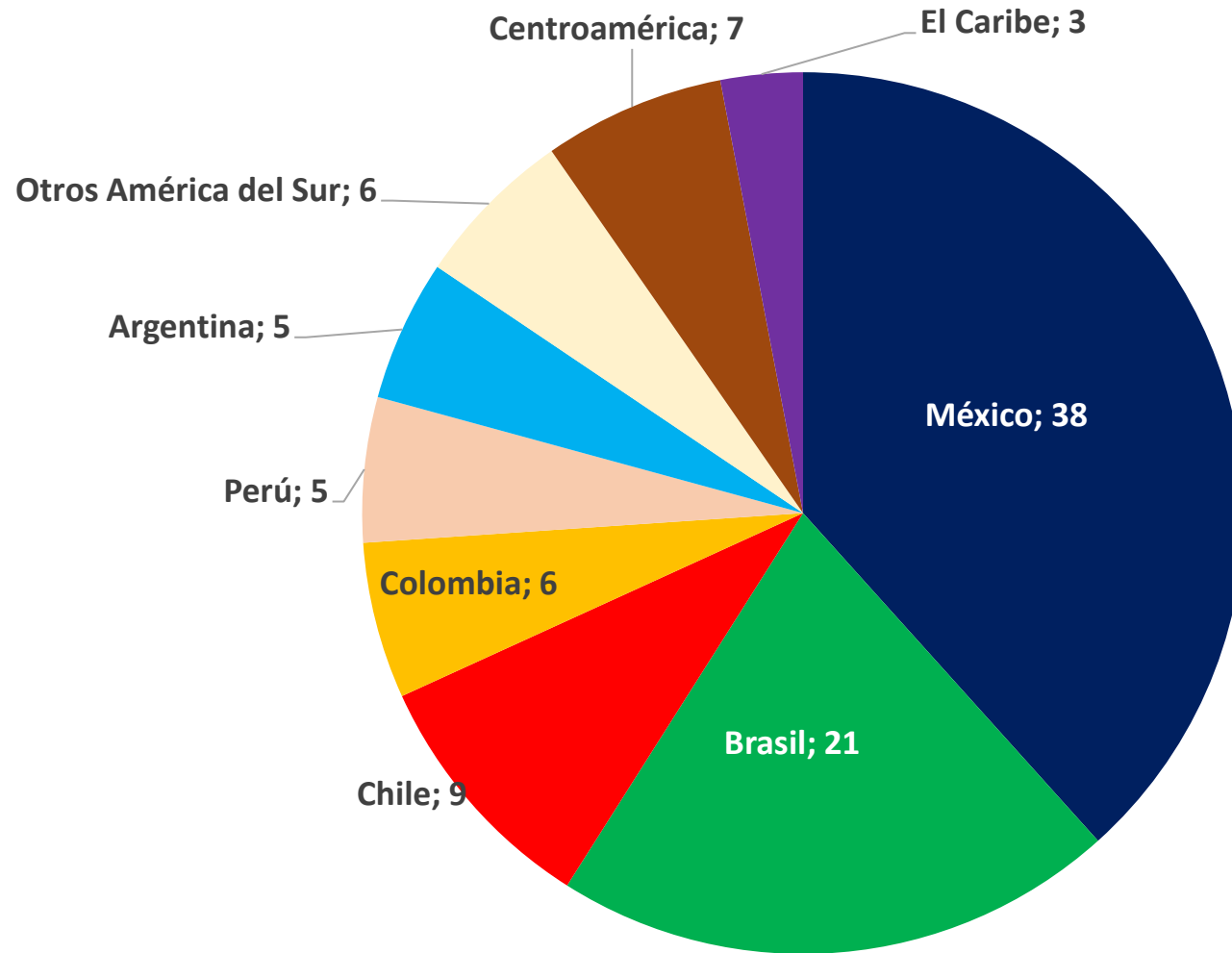


Las exportaciones LAC a China están muy concentrada en tres países

Brasil, Chile y Perú concentran el 83% del valor de las X regionales China.

ALC: Importaciones desde China

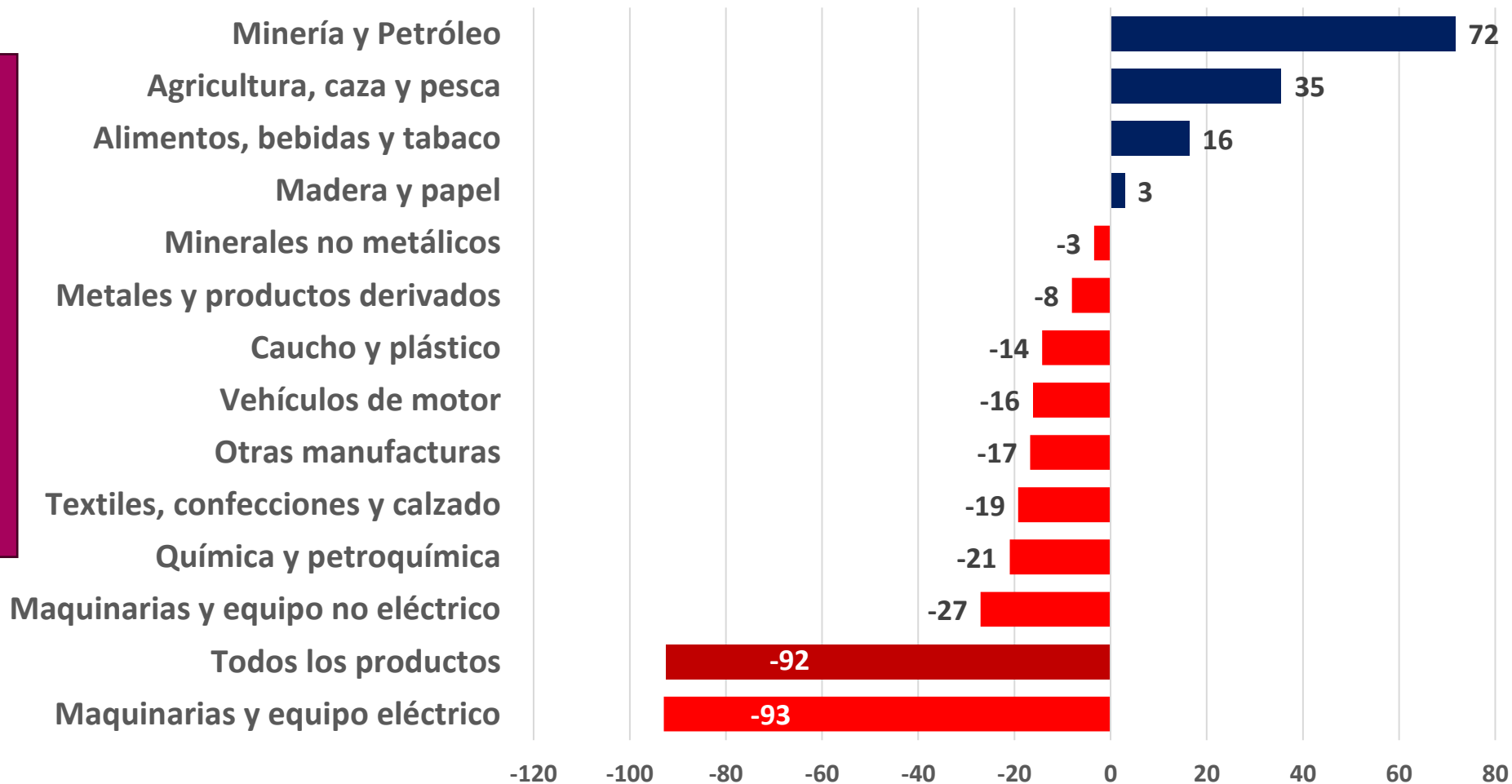
(% del total regional; 2020-2022)



De la misma forma, México y Brasil concentran el 59% de las importaciones provenientes de China.

SALDOS COMERCIALES DE ALC EN EL COMERCIO CON CHINA (US\$ M.M) (2020-2022)

**ALC mantiene
superávits en
recursos
naturales y
déficit en todas
las
manufacturas**



China, como principal socio comercial

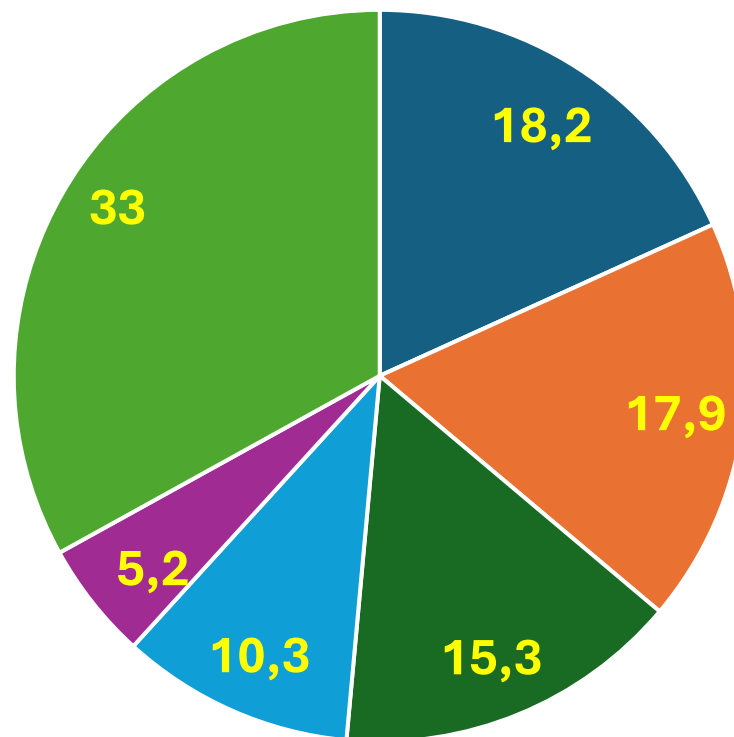
▶ 1er. destino exportaciones

- ▶ Brasil
- ▶ Chile
- ▶ Perú
- ▶ Panamá
- ▶ Uruguay
- ▶ Venezuela

▶ 1er. origen importaciones

- ▶ Argentina
- ▶ Bolivia
- ▶ Brasil
- ▶ Chile
- ▶ Colombia
- ▶ Ecuador
- ▶ Paraguay
- ▶ Perú
- ▶ Venezuela

5 productos explican 2/3 de las exportaciones de ALC a China (2020-2022)

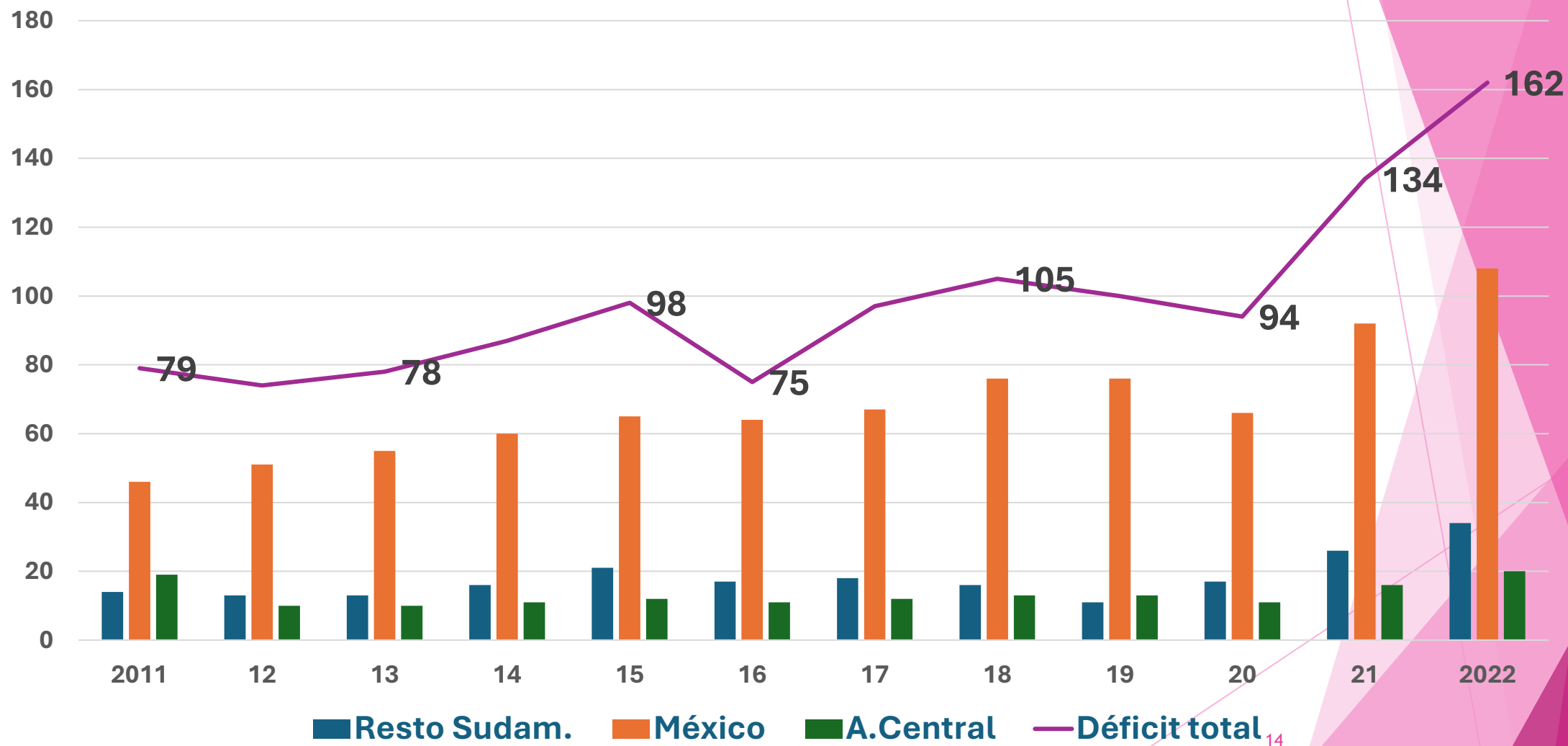


Soja, cobre y hierro explican 56% de las exportaciones regionales a China

■ Porotos de soja ■ Cobre y conc. ■ Hierro y conc. ■ Aceite petrol. ■ Cobre refin. ■ Resto

El déficit comercial de ALC con China por subzonas.

2011-2022 (US\$ MM)



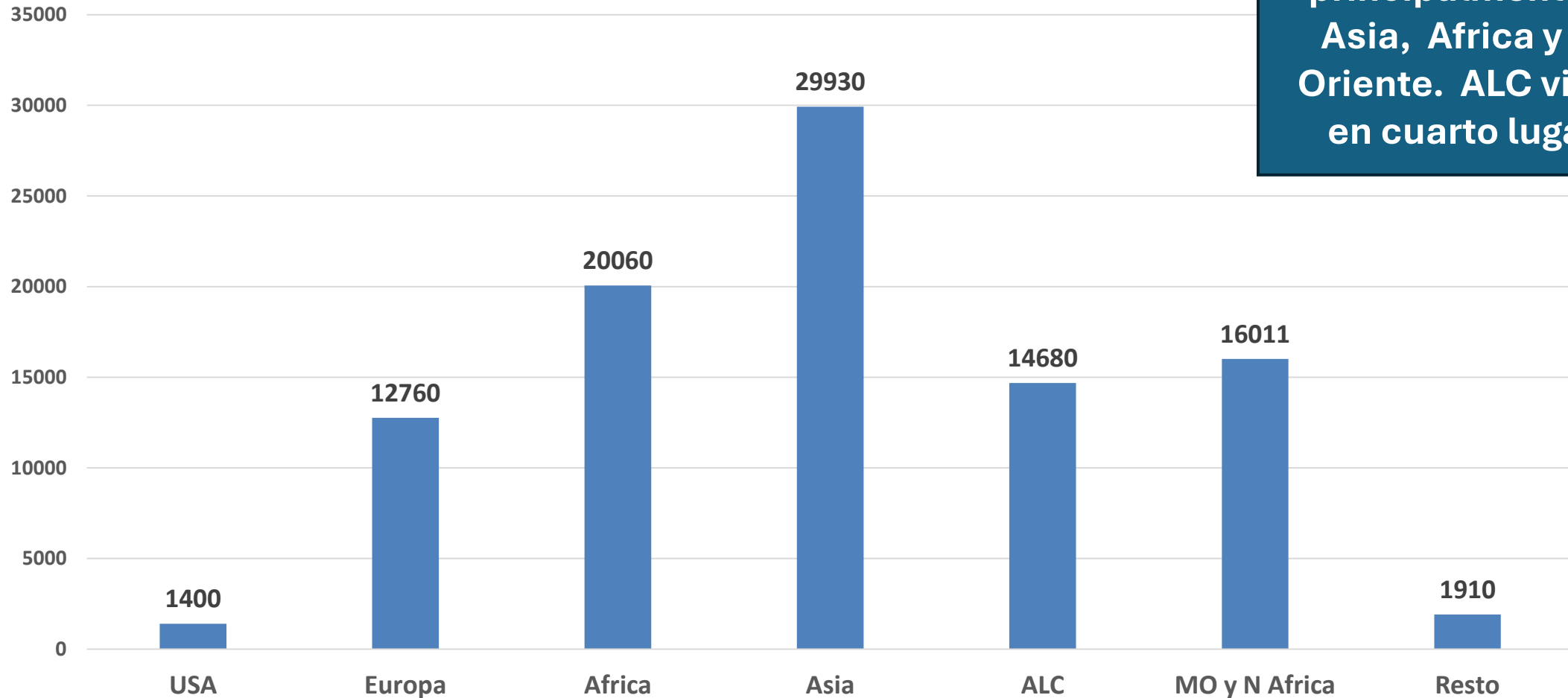


2. **China y ALC: inversión y financiamiento**

10/1/2024

Destinos de la IED china 2023

(millones de dólares)



La IED china se dirige principalmente al Asia, Africa y M. Oriente. ALC viene en cuarto lugar.

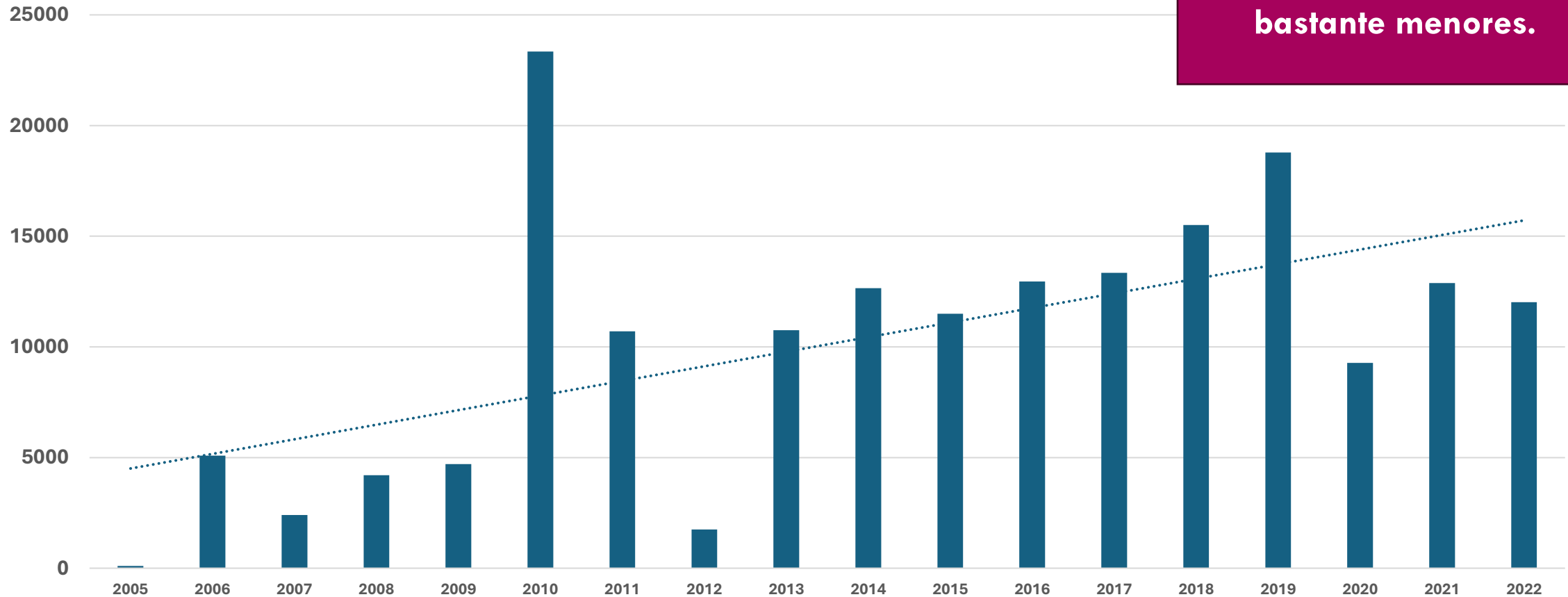
Fuente: Elaboración propia sobre la base de CGIT (2024)

IED E INVERSIÓN EN INFRAESTRUCTURA

- IED china en ALC se la estima en US\$ 10 M.M. por año; un 7% del total IED que llega a la región.
- Principales receptores de esa IED en 2005-2014: Brasil, Perú y Argentina
- Principales receptores de esa IED en 2015-2022: Brasil, México y Chile
- En el primer período, esa IED privilegió Energía, Petróleo y Minería-Metales
- En el 2o. período, Energía, Transporte y Minería-Metales. Dentro de Energía, ganan presencia las ERNC.
 - Petróleo: Argentina, Brasil, Colombia, Ecuador, Guyana, Perú y Venezuela.
 - Energía: Argentina, Bolivia, Brasil, Colombia, Chile, Ecuador, Guyana, Perú, Uruguay y Venezuela,
- Infraestructura; contratos de construcción adjudicados a empresas chinas en últimos años superan el valor de los flujos de IED.
 - Mayoría de contratos en Energía y Transporte

IED china en ALC 2005-2022

(millones de dólares)

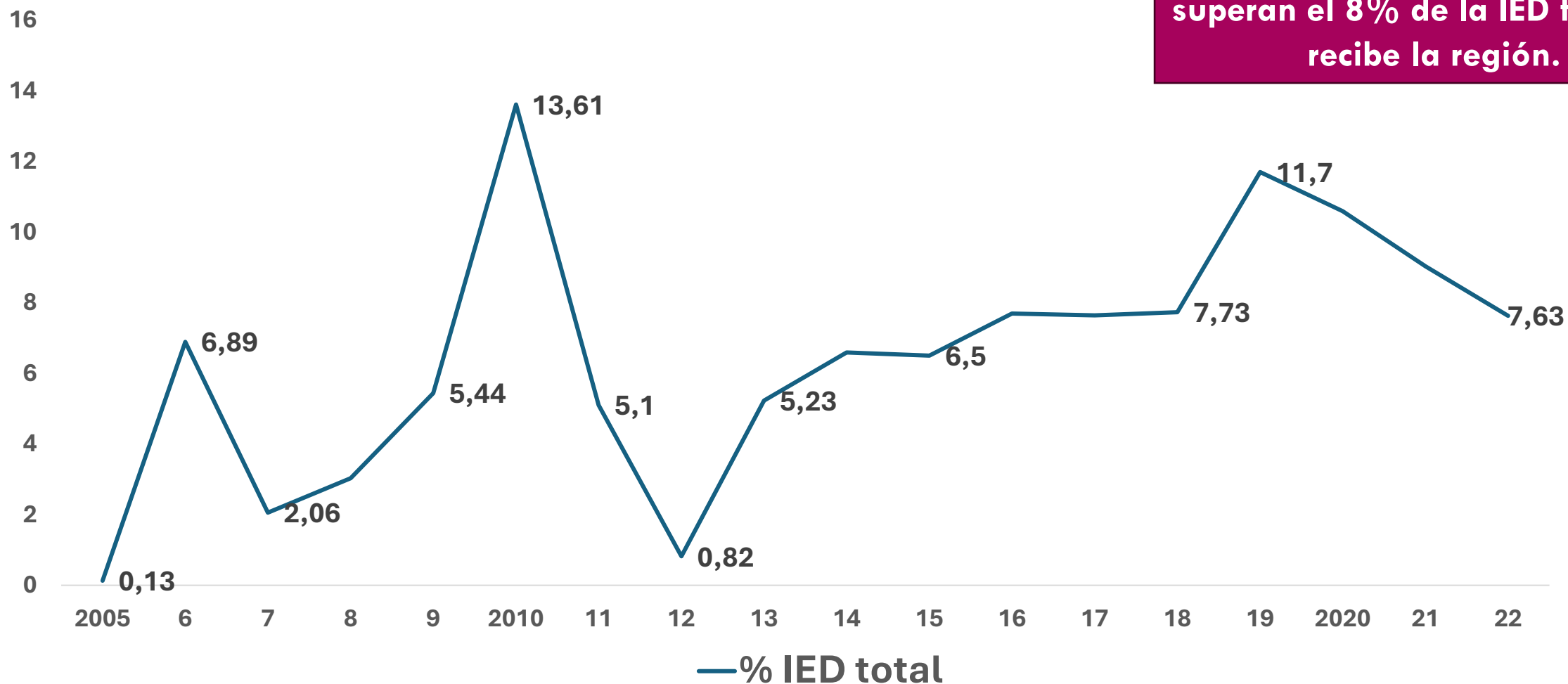


La IED china alcanzó un máximo en 2010. En años recientes esos montos son bastante menores.

Fuente: Monitor de la IED china en ALC

IED china en la región

(como % de la IED total)



En ALC algunos hablan de “la invasión” de la IED china. Sin embargo, esos montos no superan el 8% de la IED total que recibe la región.

Destinos de la IED china en la región

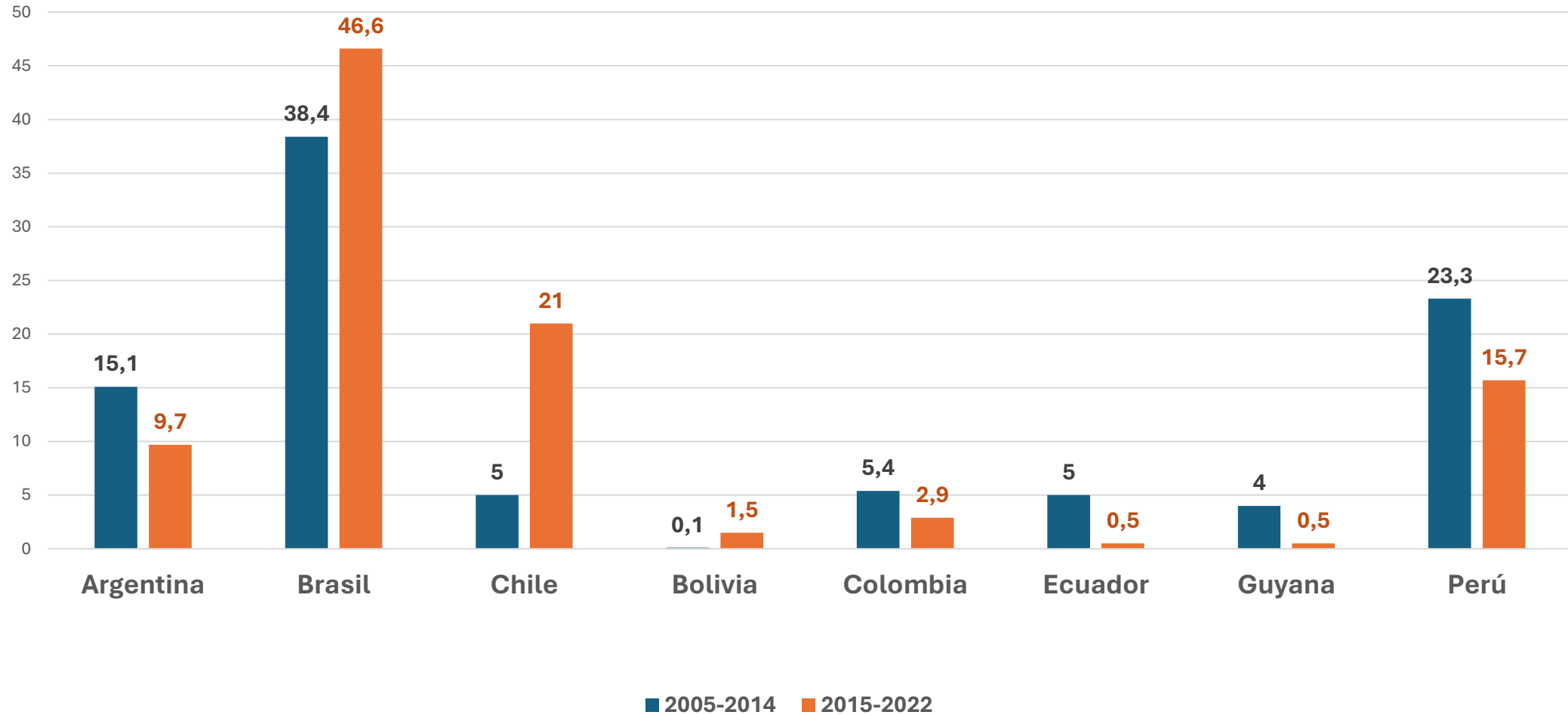
(millones de dólares)

	2005-2014		2015-2022
Brasil	26.481	Brasil	37.421
Perú	16.072	México	18.130
Argentina	10.425	Chile	16.920
Caribe	4.209	Perú	12.643
Colombia	3.762	Argentina	7.778
Ecuador	3.457	Caribe	4.487
Chile	3.425	Colombia	2.298
México	3.278	Bolivia	1.210
Guyana	2.789	Centroamérica	1.319
Venezuela	2.380	Venezuela	826
Uruguay	113	Uruguay	421
Bolivia	81	Guyana	418

Fuente: Monitor (2023)

IED china se orienta al Cono Sur

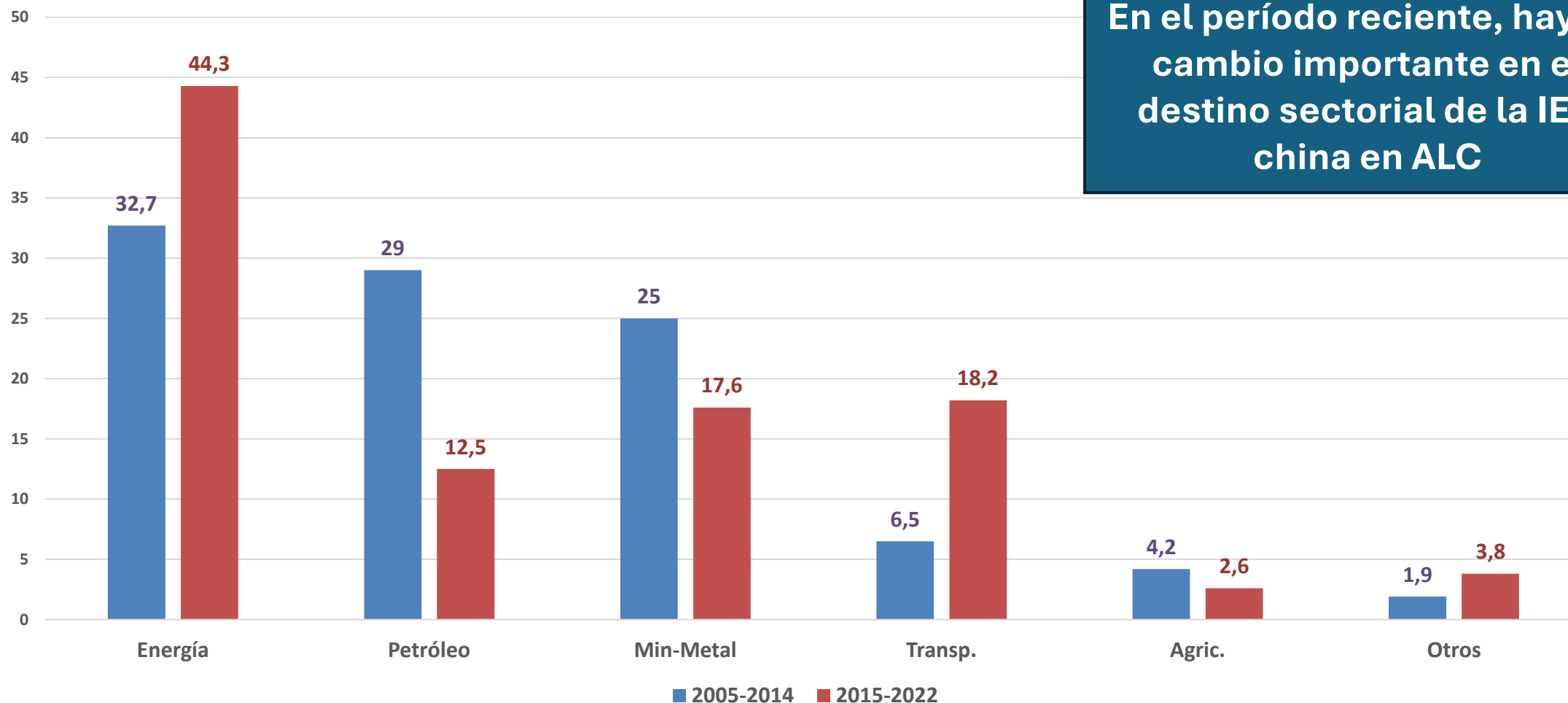
(US\$ millones y % sobre IED que va a A. del Sur)



Estructura sectorial de IED china en A. del Sur

(% sobre IED china en A.del Sur)

En el período reciente, hay un cambio importante en el destino sectorial de la IED china en ALC



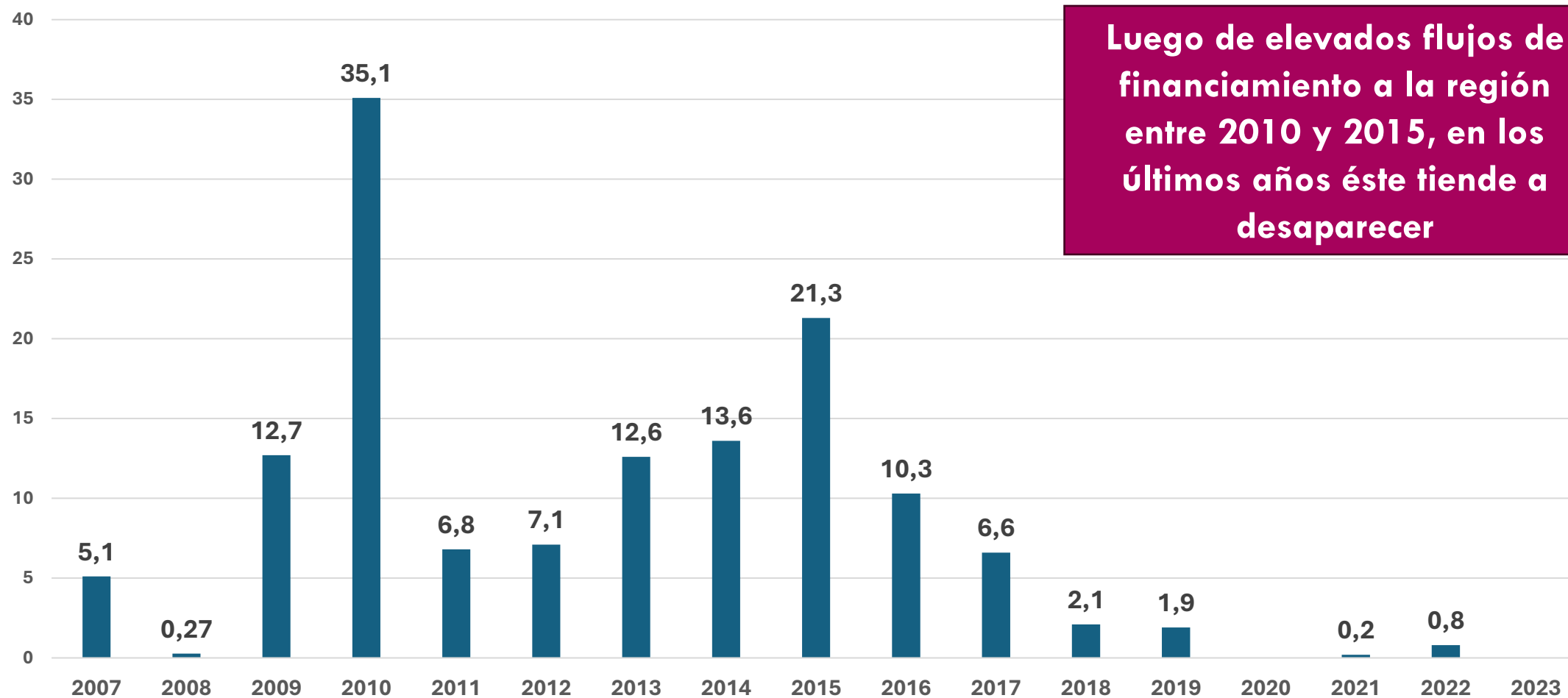
Fuente: CGIT, 2024

Tendencias emergentes en la IED china en ALC

Desde	Hacia
Energía en hidrocarburos	Energías renovables, incluyendo hidroeléctricas
Minerales y metales para construcción	Minerales críticos para la transición energética
Agricultura y seguridad alimentaria	Empresas químicas y bioagrícolas
Infraestructura física tradicional	TIC de alta gama, energías renovables y electromovilidad
Provisión de equipos y dispositivos en TIC	Suministro de infraestructura informática y servicios de tecnología financiera
Inversiones de montos elevados en minería o infraestructura	Inversiones de montos menores en actividades de punta tecnológica

Financiamiento chino a la región 2007-2023

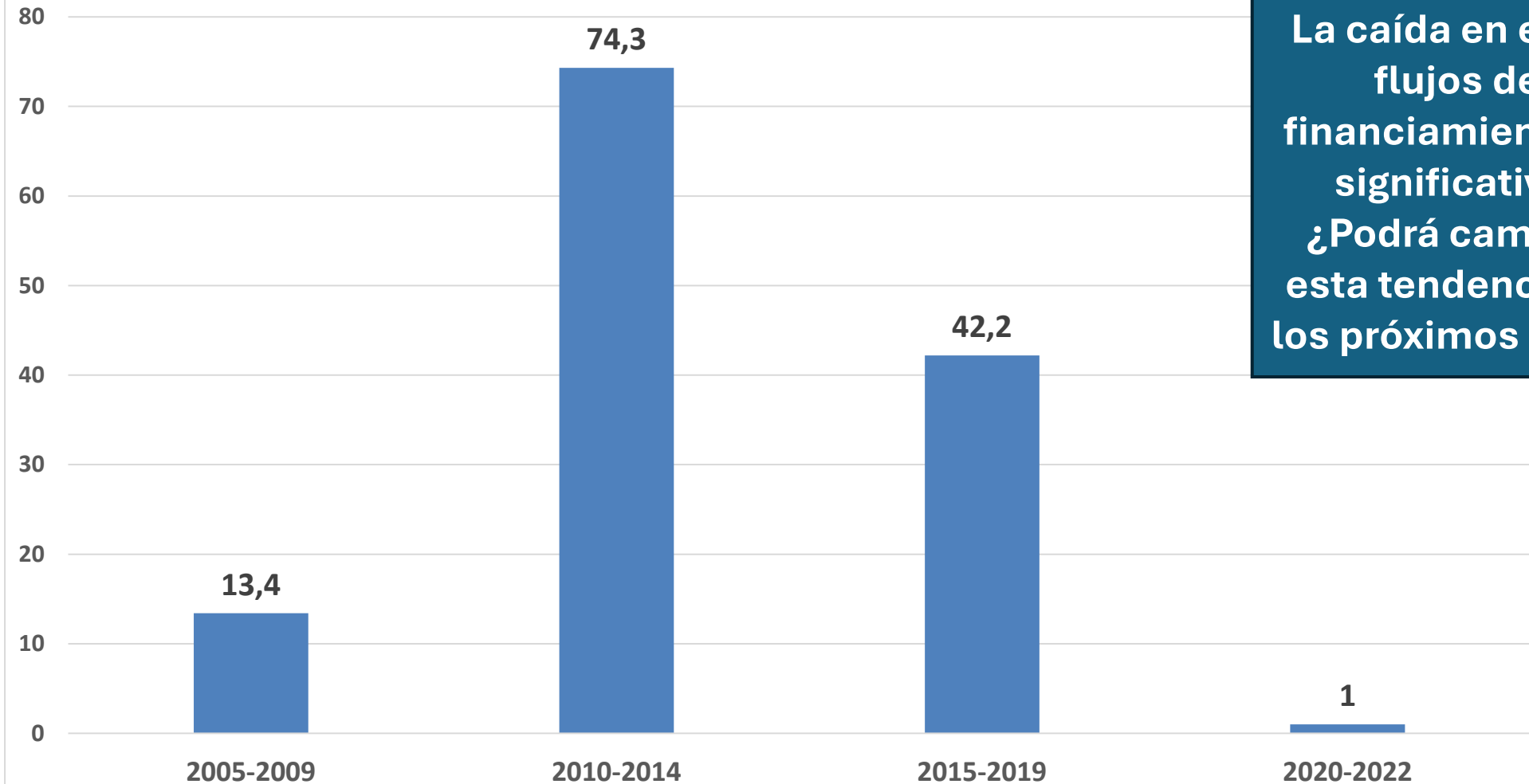
(mil millones de dólares)



Fuente: Ray, R. y M. Myers, Interamerican Dialogue, 2023. Operaciones del China Development Bank y del China Export Import Bank

Préstamos de la banca china a países de ALC. 2005-2022

(miles de millones de US\$)

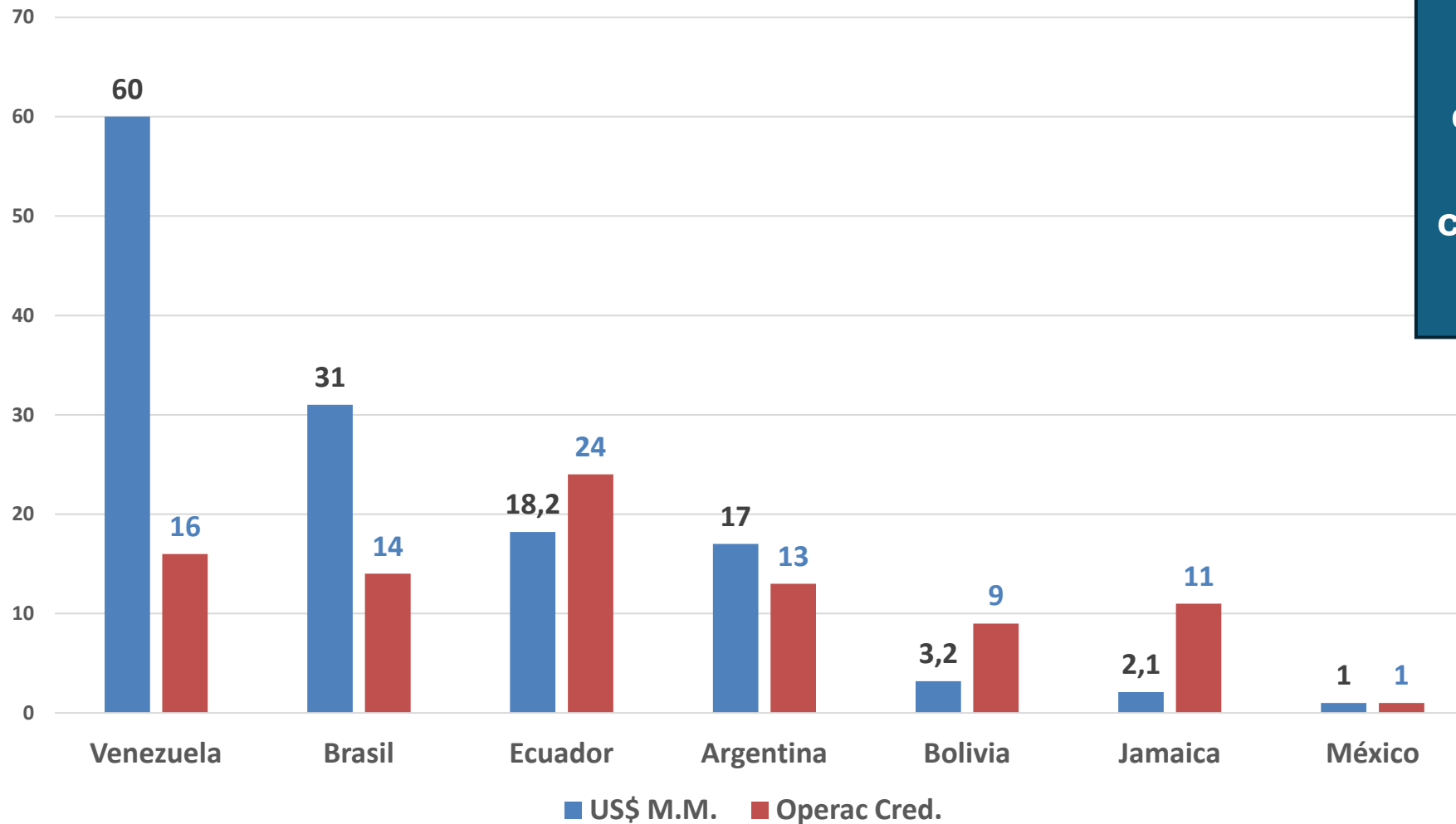


La caída en estos flujos de financiamiento es significativa. ¿Podrá cambiar esta tendencia en los próximos años?

Fuente: Ray, R. y M. Myers, Interamerican Dialogue, 2023. Operaciones del China Development Bank y del China Export Import Bank

Préstamos de la banca oficial china: principales beneficiarios, 2005-2022.

(miles de millones de US\$)



Venezuela, Brasil y Ecuador han concentrado el grueso de las operaciones crediticias y los montos concedidos.



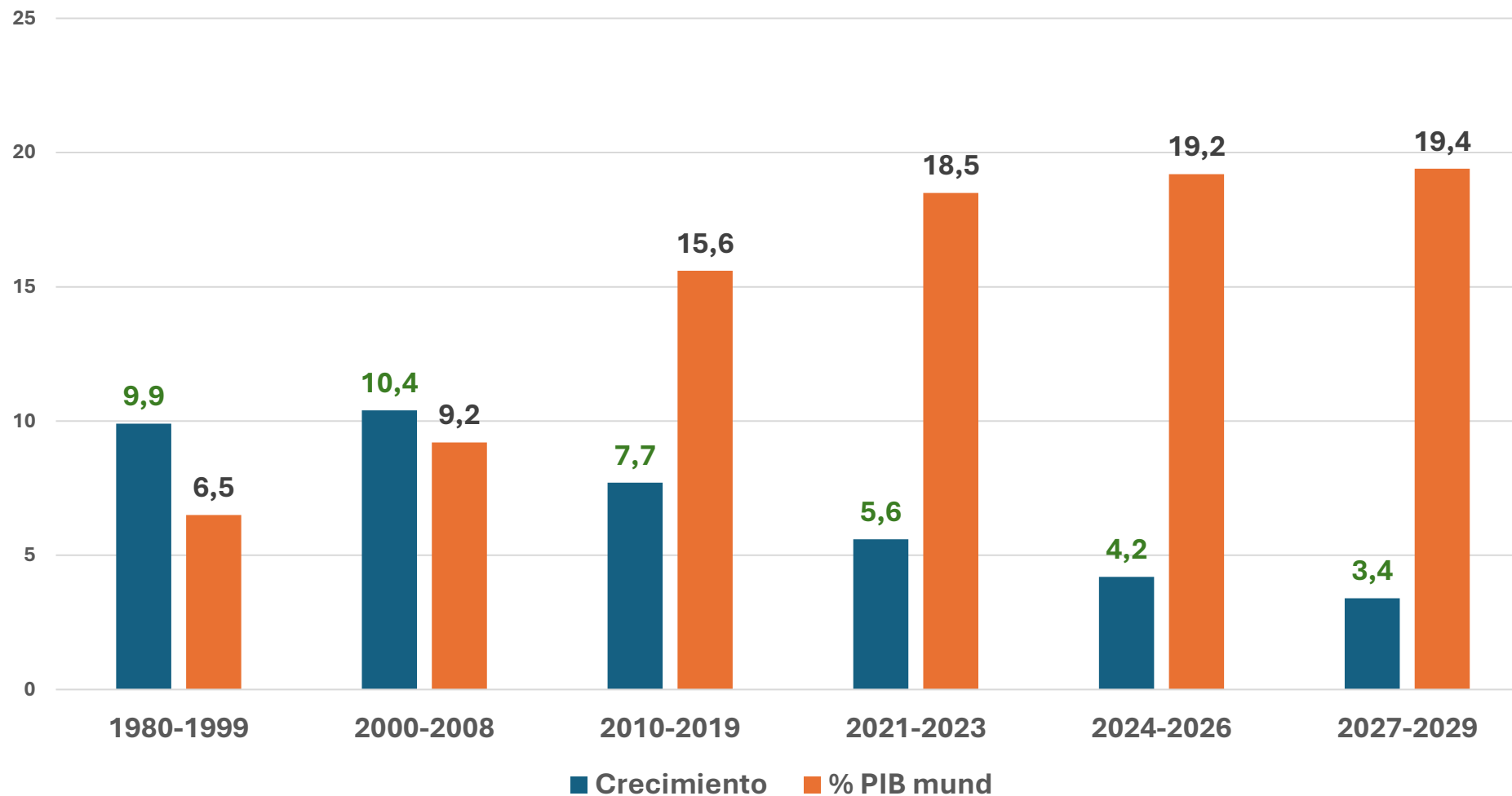
3. China y ALC

El tránsito a una fase superior: del comercio y la inversión hacia la cooperación en innovación y tecnologías

10/1/2024

China en la economía mundial, 1980-2029

(tasa de crecimiento anual y % de participación en el PIB mundial)



El dinamismo de la economía mundial en próximas décadas seguirá ligado a la evolución de la economía china

Oportunidades y desafíos-1

- ▶ **Desarrollar inteligencia de mercado en exportaciones de alimentos a China**
 - ▶ Sectores medios, cambio demográfico, alianzas con proveedores locales, e-commerce
- ▶ **Ubicar el déficit comercial de ALC en agenda de diálogo y cooperación**
- ▶ **Importantes desafíos internos en la diversificación exportadora**
 - ▶ Tareas clásicas: eficiencia en puertos, aduanas, logística, transporte
 - ▶ Clusters: reforzar vínculo de recursos naturales con manufacturas y servicios.
 - ▶ Política industrial de nuevo tipo: Economía abierta; alianzas público-privadas..
 - ▶ Apoyo a pymes en financiamiento, capacitación y tecnologías
 - ▶ Oportunidades en turismo y en servicios diversos
 - ▶ Promover la integración regional: al servicio de la transformación productiva, la incorporación tecnológica y el desarrollo sostenible

Oportunidades y desafíos-2

- ▶ **Diálogo y cooperación en torno al Crecimiento Verde**
 - ▶ **Cambio Climático: mitigación y adaptación**
 - ▶ **Electromovilidad, IA, energías verdes**

- ▶ **Innovación y nuevas tecnologías en el centro de la nueva cooperación China-ALC**

- ▶ **Un Centro de Facilitación del Comercio y las Inversiones en Beijing**
 - ▶ **Apoyo a exportadores, importadores e inversionistas**
 - ▶ **Promoción de alianzas comerciales y de inversión con empresas chinas**
 - ▶ **Coordinación de embajadas y agregados comerciales**
 - ▶ **Información y referencias a contrapartes chinas sobre normativas de comercio, inversión, visas**
 - ▶ **Centro de arte, literatura, cine, música y cultura de ALC**