

Relaciones entre América Latina y Rep. de Corea. El caso del Mercosur



Dr. Ignacio Bartesaghi
Martes 9 de mayo de 2017,
Lima, Perú



Universidad
Católica del
Uruguay

Agenda



- Algo del contexto internacional.
- Claves de la relación entre América Latina y República de Corea.
- Las relaciones con América Latina y el Mercosur.
- Posibles escenarios con el Mercosur, ¿TLC?

Cómo analizar la relación



¿Qué transformaciones y tendencias marcan la relación bilateral?

- Cambios productivos por saltos tecnológicos.
- Cadenas globales de valor.
- Comercio electrónico.
- Nuevas disciplinas del comercio internacional.
- El comercio de servicios.

Algunas claves de la relación (1)



- Efecto de las inversiones de Corea en la región.
- La importancia de la cooperación empresarial.
- Potencialidad en el comercio de servicios.
- Nuevos aspectos de la relación: culturales, migración, cooperación política, científica, infraestructura, turismo, entre otros.
- Las instituciones y la integración regional.

Algunas claves de la relación (2)

- Los procesos de integración de la region atraviesan diferentes situaciones.

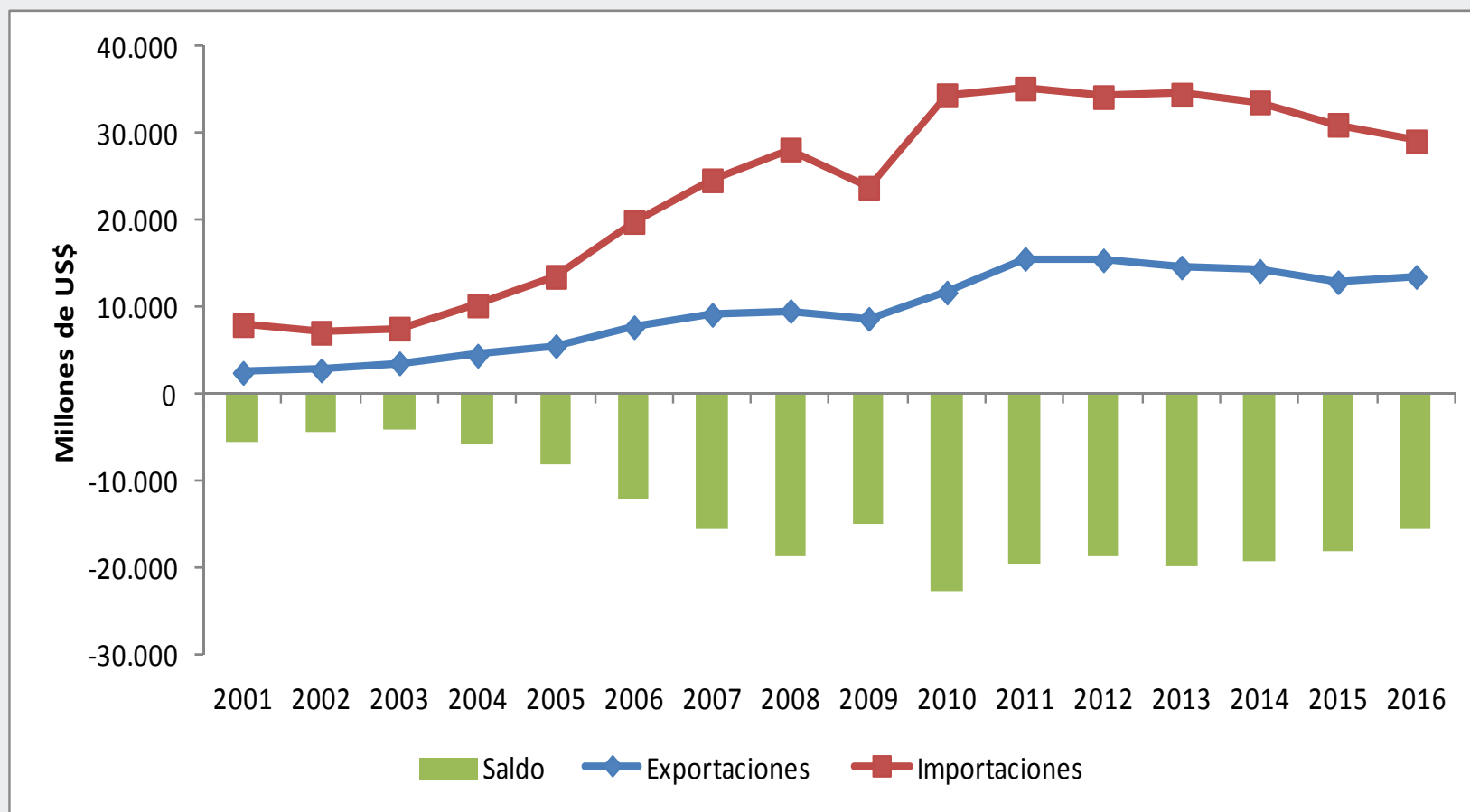


Algunas claves de la relación (3)



- La importancia de la APEC (México, Perú y Chile son parte de un espacio que se relanzará desde la caída del TPP).
- FOCALAE es un espacio muy importante para fortalecer las relaciones, pero los países de la región no lo están ponderando.
- Decisión de Corea sobre el TPP, su acuerdo bilateral con China y su participación en el RCEP tiene implicancias en la región.
- Corea es observador de la Alianza del Pacífico y miembro de CEPAL.

Relación bilateral ALC – Corea



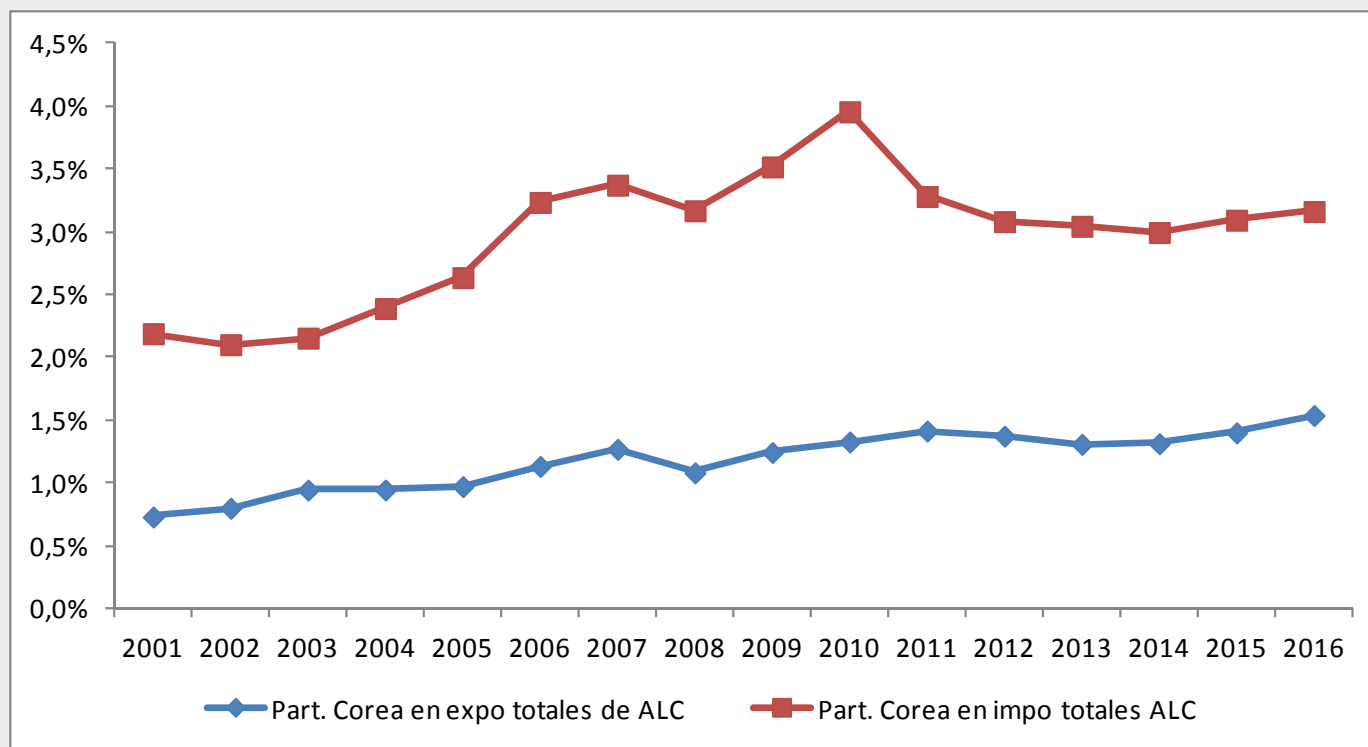
Fuente: elaboración propia en base a Trade Map.

Algunos datos comerciales (1)



- Entre los años 2001 – 2016 las exportaciones de ALC a Corea crecieron al 12% anual, mientras que las importaciones lo hicieron al 9%.
- En los últimos años se observa un menor dinamismo en el comercio bilateral.
- La región mantiene un importante déficit comercial con Corea del Sur.

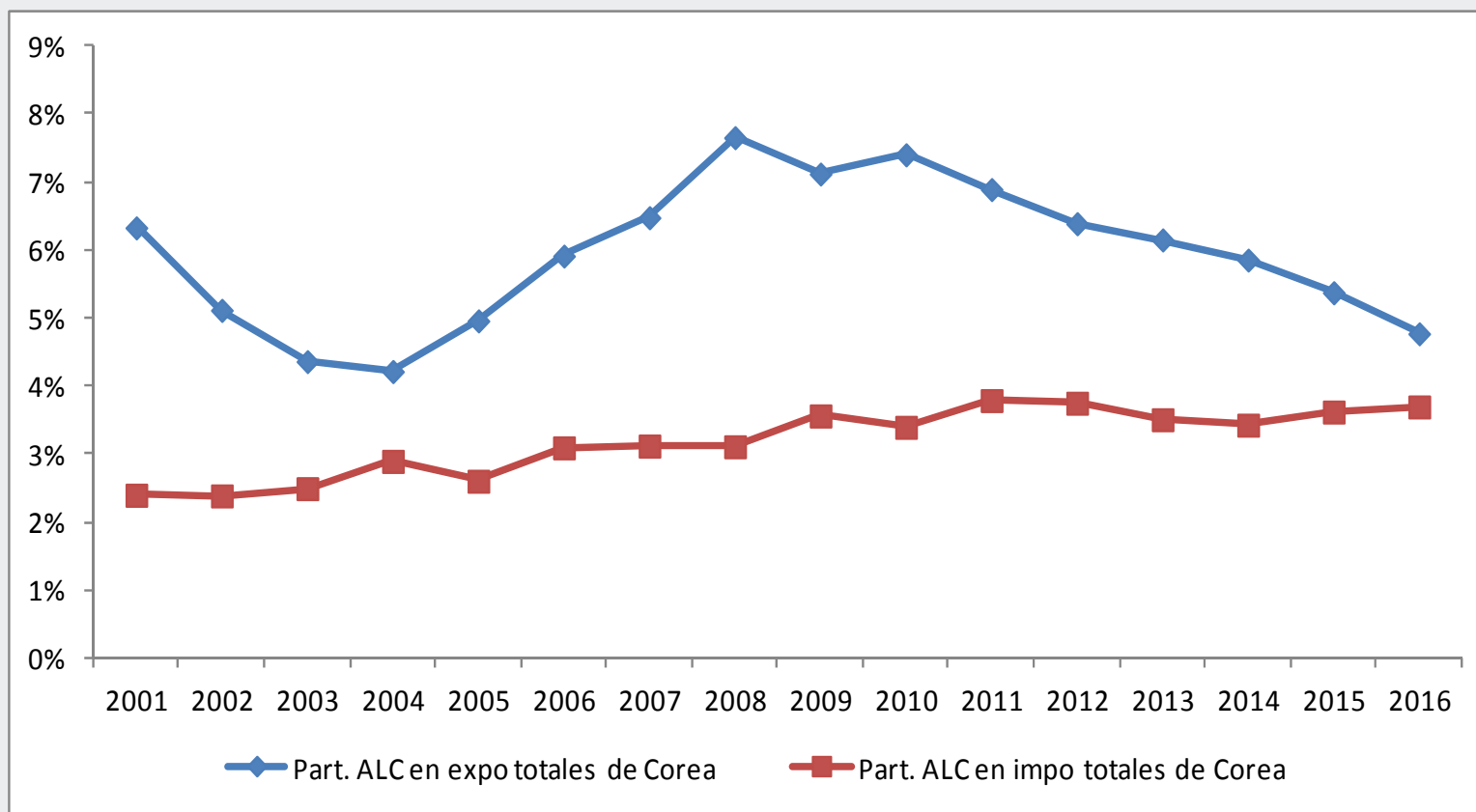
Participación de Corea en ALC



Fuente: elaboración propia en base a Trade Map.

Corea es un socio cada vez más importante para América Latina, pero aún con niveles muy bajos.

Participación de ALC en Corea



Fuente: elaboración propia en base a Trade Map.

ALC pierde importancia como destino de las colocaciones de Corea y crece levemente su participación como proveedor.

Principales socios de Corea

Exportadores	Participación	
	2001	2016
América Latina y el Caribe Agregación	2%	4%
Chile	21%	25%
México	8%	25%
Brasil	33%	23%
Perú	3%	9%
Argentina	11%	6%
Colombia	1%	3%
Bolivia, Estado Plurinacional de	0%	3%
Panamá	4%	2%
Guatemala	4%	1%
Costa Rica	1%	1%
Subtotal	87%	96%
Total	100%	100%

Importadores	Participación	
	2001	2016
América Latina y el Caribe Agregación	6%	5%
México	23%	41%
Brasil	17%	19%
Chile	6%	7%
Panamá	18%	6%
Perú	2%	5%
Bahamas	5%	4%
Colombia	2%	4%
Argentina	3%	3%
Ecuador	2%	2%
Venezuela, República Bolivariana de	6%	1%
Sub total	84%	92%
Total	100%	100%

Fuente: elaboración propia en base a Trade Map.

Entre los años 2001 y 2016, la Alianza del Pacífico adquiere para Corea mayor importancia que el Mercosur.

¿Qué Importa ALC desde Corea?



Capítulo	Descripción del producto	América Latina y el Caribe importa desde Corea, República de		Participación	
		2001	2016	2001	2016
'85	Máquinas, aparatos y material eléctrico, y sus partes; aparatos de grabación o reproducción.	2.721.256	6.725.379	34,1%	23,1%
'87	Vehículos automóviles, tractores, velocípedos y demás vehículos terrestres, sus partes y accesorios	1.092.610	5.662.543	13,7%	19,4%
'84	Máquinas, aparatos y artefactos mecánicos, reactores nucleares, calderas; partes de estas máquinas.	1.302.914	4.868.215	16,3%	16,7%
'89	Barcos y demás artefactos flotantes	122.552	2.139.826	1,5%	7,3%
'39	Plástico y sus manufacturas	407.799	1.783.748	5,1%	6,1%
'90	Instrumentos y aparatos de óptica, fotografía o cinematografía, de medida, control o precisión.	97.449	1.375.464	1,2%	4,7%
'72	Fundición, hierro y acero.	218.369	1.336.217	2,7%	4,6%
'40	Caucho y sus manufacturas.	219.024	596.694	2,7%	2,0%
'99	Materias no a otra parte especificadas.	46.662	580.405	0,6%	2,0%
'73	Manufacturas de fundición, de hierro o acero.	88.623	531.307	1,1%	1,8%
'27	Combustibles minerales, aceites minerales y productos de su destilación; materias bituminosas.	222.777	496.530	2,8%	1,7%
'29	Productos químicos orgánicos.	87.392	320.263	1,1%	1,1%
'30	Productos farmacéuticos.	33.144	244.529	0,4%	0,8%
Sub total		6.660.571	26.661.120	83%	92%
Resto		1.319.987	2.470.787	17%	8%
Total		7.980.558	29.131.907	100%	100%

Fuente: elaboración propia en base a Trade Map.

La región importa productos de alta tecnología de Corea, pero en algunos casos pierde importancia frente a China. Mantiene su claro diferencial en el sector automotriz.

¿Qué exporta ALC hacia Corea?



Código del producto	Descripción del producto	América Latina y el Caribe exporta hacia Corea		Participación	
		2001	2016	2001	2016
'26	Minerales metalíferos, escorias y cenizas	465.703	4.084.491	18,7%	30,2%
'74	Cobre y sus manufacturas	288.463	2.217.732	11,6%	16,4%
'27	Combustibles minerales, aceites minerales y productos de su destilación; materias bituminosas; ...	351.258	1.304.544	14,1%	9,6%
'23	Residuos y desperdicios de las industrias alimentarias; alimentos preparados para animales	160.461	674.068	6,4%	5,0%
'10	Cereales	197.543	605.603	7,9%	4,5%
'22	Bebidas, líquidos alcohólicos y vinagre	20.320	351.259	0,8%	2,6%
'02	Carne y despojos comestibles	576	350.975	0,0%	2,6%
'47	Pasta de madera o de las demás materias fibrosas celulósicas; papel o cartón para reciclar ...	104.942	346.140	4,2%	2,6%
'89	Barcos y demás artefactos flotantes	633	313.177	0,0%	2,3%
'12	Semillas y frutos oleaginosos; semillas y frutos diversos; plantas industriales o medicinales; ...	17.905	287.173	0,7%	2,1%
'28	Productos químicos inorgánicos; compuestos inorgánicos u orgánicos de metal precioso, de elementos ...	3.343	275.127	0,1%	2,0%
'09	Café, té, yerba mate y especias	28.059	253.581	1,1%	1,9%
'08	Frutas y frutos comestibles; cortezas de agrios (cítricos), melones o sandías	7.078	222.645	0,3%	1,6%
'85	Máquinas, aparatos y material eléctrico, y sus partes; aparatos de grabación o reproducción ...	24.366	212.248	1,0%	1,6%
'15	Grasas y aceites animales o vegetales; productos de su desdoblamiento; grasas alimenticias ...	42.917	201.043	1,7%	1,5%
'03	Pescados y crustáceos, moluscos y demás invertebrados acuáticos	47.372	200.417	1,9%	1,5%
'87	Vehículos automóviles, tractores, velocípedos y demás vehículos terrestres, sus partes y accesorios	20.526	194.549	0,8%	1,4%
'52	Algodón	5.783	174.987	0,2%	1,3%
'72	Fundición, hierro y acero	261.092	171.683	10,5%	1,3%
Sub total		2.048.340	12.441.442	82%	92%
Resto		443.442	1.085.124	18%	8%
Total		2.491.782	13.526.566	100%	100%

Fuente: elaboración propia en base a Trade Map.

La región exporta productos primarios, los que han ganado participación en los últimos años a impulso de la denominada reprimarización.

Algunos datos comerciales (2)



- Exportaciones de ALC a Corea se concentran en pocos productos (principalmente primarios) y empresas.
- Corea es un exportador clave en los sectores de electrónica, química, automotriz y construcción naval, si bien sufre una progresiva competencia con China.

Acuerdos comerciales

	Rep. Corea
Argentina	
Bolivia	
Brasil	
Chile	
Colombia	
Costa Rica	
Cuba	
Ecuador	
El Salvador	
Guatemala	
Honduras	
México	
Nicaragua	
Panamá	
Paraguay	
Perú	
Rep. Dominicana	
Uruguay	
Venezuela	

Acuerdos comerciales entre ALC y Rep. de Corea

Así como ocurre con otras economías asiáticas, Corea posee un bajo número de acuerdos comerciales con la región.

Fuente: elaboración propia en base a Observatorio América Latina – Asia Pacífico.

Negociaciones

	Rep. Corea
Argentina	
Bolivia	
Brasil	
Chile	
Colombia	Suscripto
Costa Rica	En negociación
Cuba	
Ecuador	En negociación
El Salvador	En negociación
Guatemala	En negociación
Honduras	En negociación
México	En negociación
Nicaragua	En negociación
Panamá	En negociación
Paraguay	
Perú	
Rep. Dominicana	
Uruguay	
Venezuela	

■ En negociación
■ Suscripto

Negociaciones comerciales entre ALC y Rep. De Corea

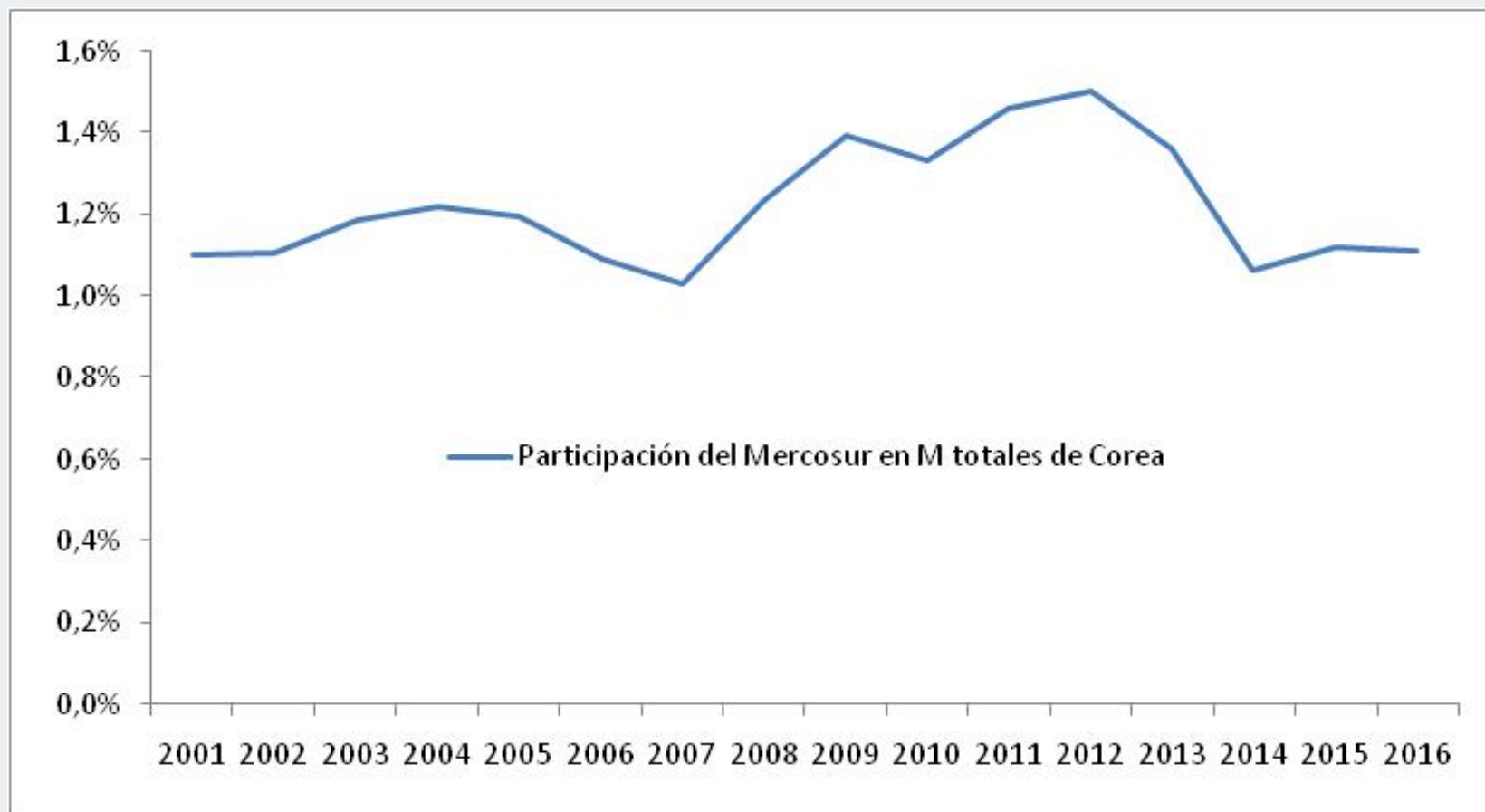
Las negociaciones con Centroamérica están culminadas, pero están en proceso de revisión legal.

La estrategia de Corea es profundizar su relación con los países del TPP, priorizando México y Japón.

Con Ecuador se llevan realizadas tres rondas y con Colombia se encuentra vigente.

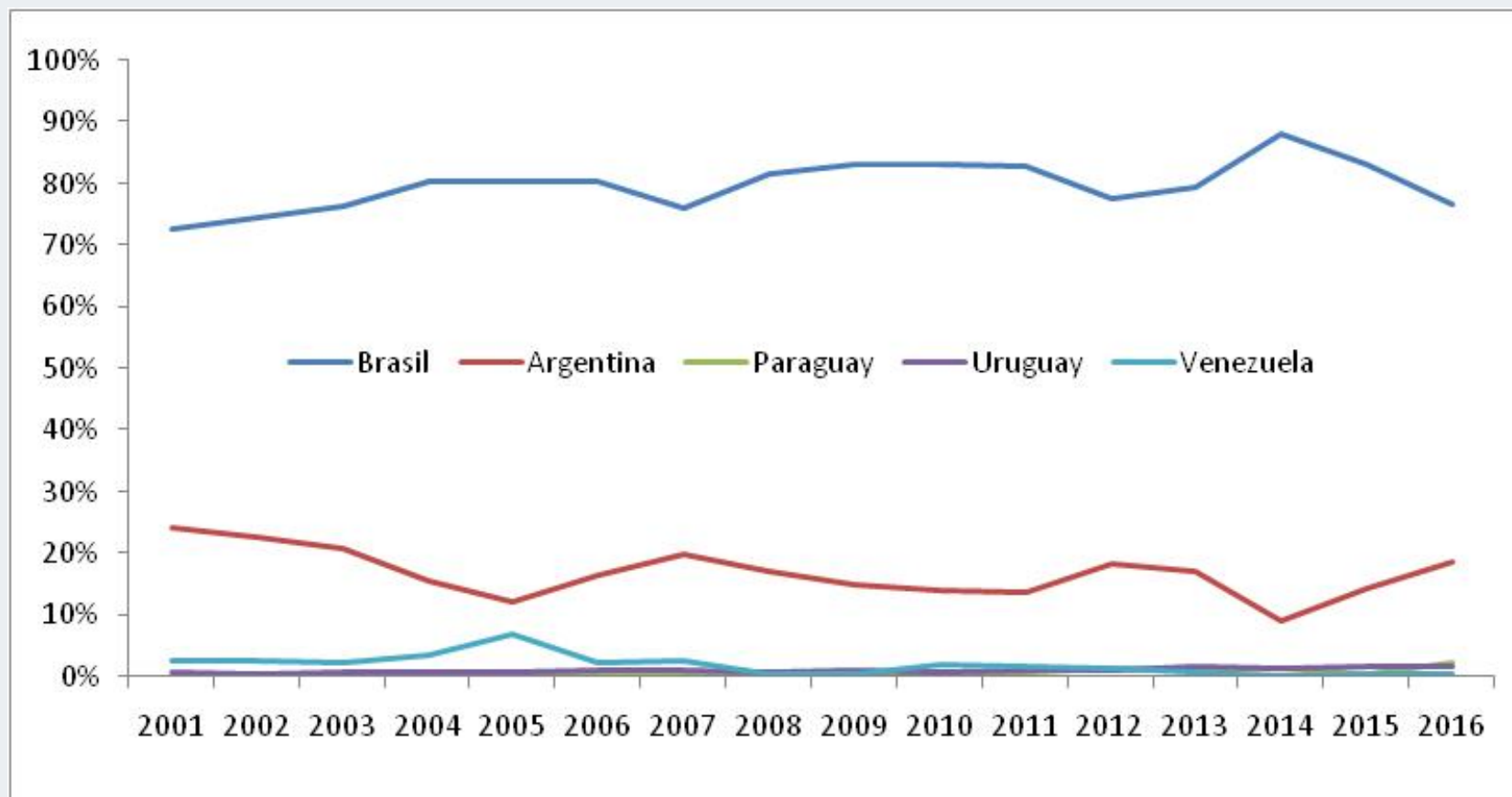
Fuente: elaboración propia en base a Observatorio América Latina – Asia Pacífico.

Relaciones con el Mercosur (1)



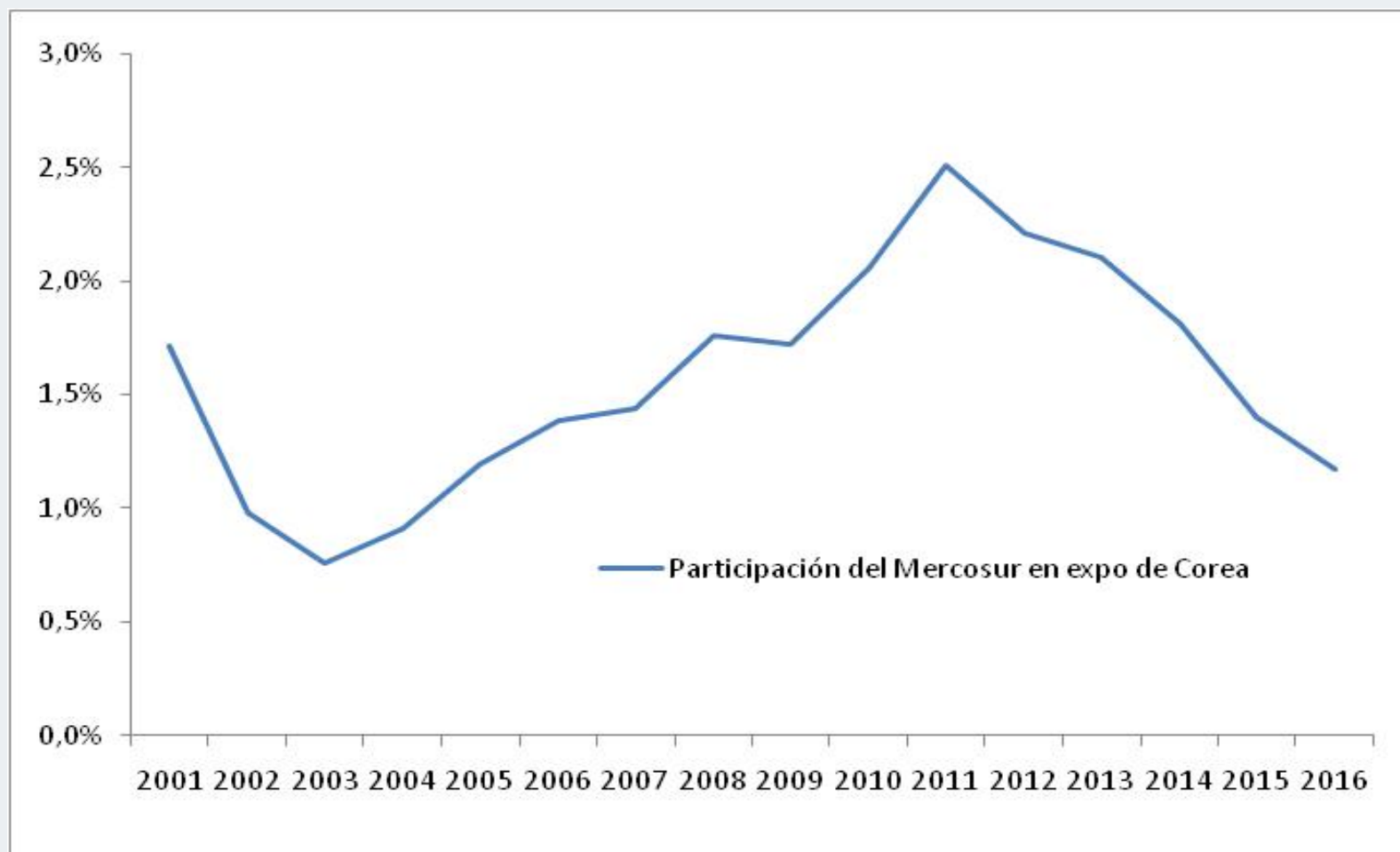
Fuente: elaboración propia en base a Trade Map.

Relaciones con el Mercosur (2)



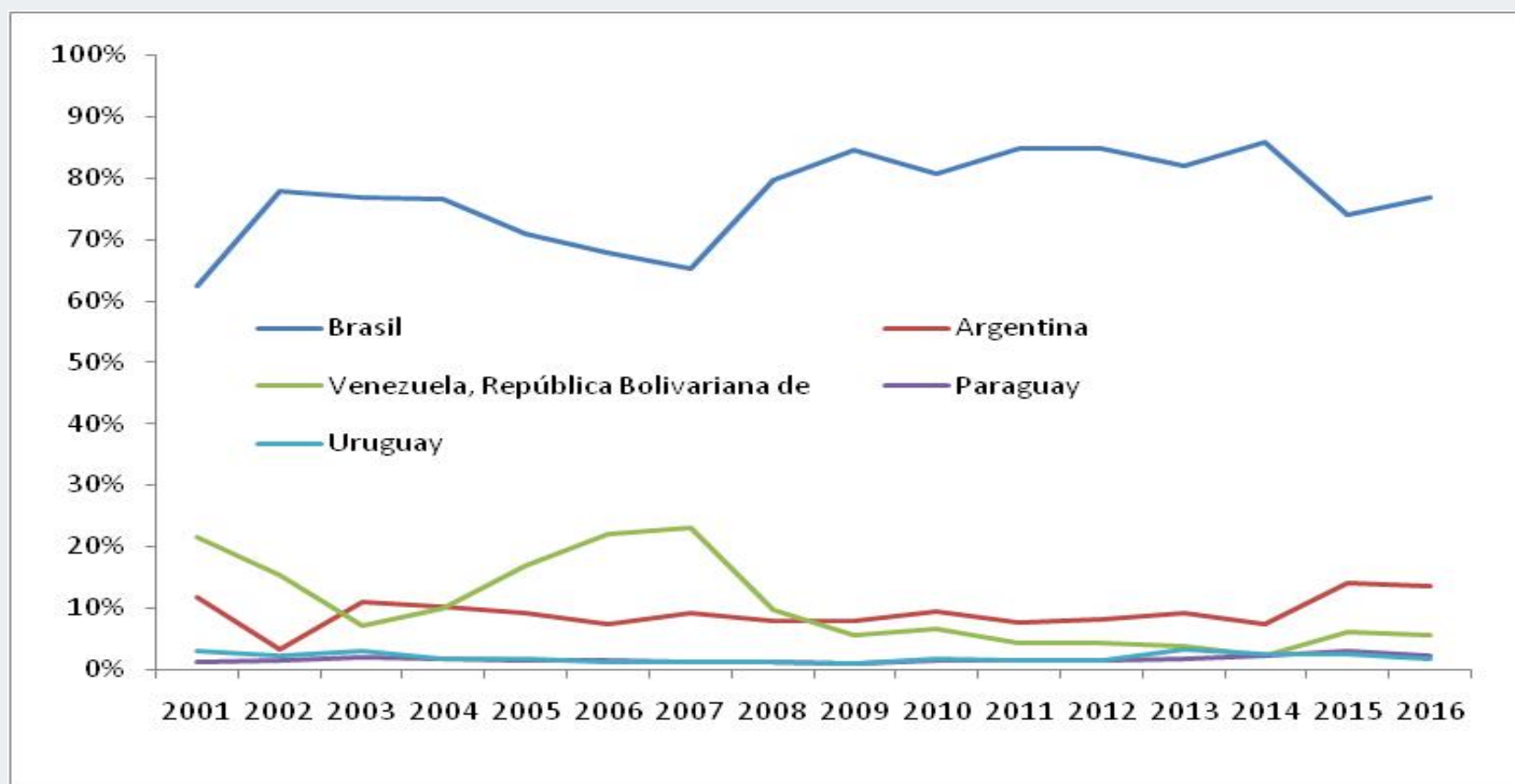
Fuente: elaboración propia en base a Trade Map.

Relaciones con el Mercosur (3)



Fuente: elaboración propia en base a Trade Map.

Relaciones con el Mercosur (4)



Fuente: elaboración propia en base a Trade Map.

Relaciones con el Mercosur (5)

Chapter	Product description	Participation in total imports of South Korea		
		2001	2014	2015
'23	Residues, wastes of food industry, animal fodder	32,2%	23,9%	36,3%
'12	Oil seed, oleagic fruits, grain, seed, fruit, etc	3,6%	19,0%	21,4%
'10	Cereals	16,6%	12,4%	20,2%
'24	Tobacco and manufactured tobacco substitutes	4,3%	20,7%	17,8%
'09	Coffee, tea, mate and spices	8,3%	12,1%	13,5%
'47	Pulp of wood, fibrous cellulosic material, waste etc	4,5%	10,4%	12,7%
'52	Cotton	0,1%	12,0%	11,6%
'26	Ores, slag and ash	17,1%	13,2%	10,2%
'15	Animal,vegetable fats and oils, cleavage products, etc	15,8%	13,8%	9,6%
'22	Beverages, spirits and vinegar	3,5%	7,8%	8,6%
'41	Raw hides and skins (other than furskins) and leather	1,6%	9,4%	8,3%
'02	Meat and edible meat offal	0,4%	4,2%	5,2%
'11	Milling products, malt, starches, inulin, wheat gluten	0,0%	2,8%	2,2%
'72	Iron and steel	5,0%	1,7%	2,0%
'03	Fish, crustaceans, molluscs, aquatic invertebrates nes	0,9%	1,4%	1,9%
'21	Miscellaneous edible preparations	0,6%	1,3%	1,5%
'86	Railway, tramway locomotives, rolling stock, equipment	0,0%	0,1%	1,5%
'51	Wool, animal hair, horsehair yarn and fabric thereof	0,7%	0,8%	1,2%
'58	Special woven or tufted fabric, lace, tapestry etc	0,0%	2,1%	1,2%
TOTAL	All products	1,1%	1,1%	1,1%

Mercosur es un proveedor de importancia en algunos productos, especialmente en alimentos y productos primarios.

Fuente: elaboración propia en base a Trade Map.

Relaciones con el Mercosur (6)

Chapter	Product description	Participation in total exports of South Korea		
		2001	2014	2015
'97	Works of art, collectors pieces and antiques	0,0%	0,0%	52,7%
'86	Railway, tramway locomotives, rolling stock, equipment	0,0%	3,1%	14,6%
'30	Pharmaceutical products	10,2%	6,0%	5,2%
'82	Tools, implements, cutlery, etc of base metal	1,0%	2,3%	2,9%
'58	Special woven or tufted fabric, lace, tapestry etc	1,6%	3,4%	2,4%
'83	Miscellaneous articles of base metal	0,5%	3,0%	2,3%
'87	Vehicles other than railway, tramway	2,8%	2,6%	2,1%
'54	Manmade filaments	4,8%	2,5%	2,1%
'13	Lac, gums, resins, vegetable saps and extracts nes	4,0%	1,2%	2,0%
'94	Furniture, lighting, signs, prefabricated buildings	0,7%	3,2%	1,9%
'85	Electrical, electronic equipment	2,3%	2,9%	1,8%
'38	Miscellaneous chemical products	0,3%	0,8%	1,8%
'55	Manmade staple fibres	1,6%	2,1%	1,7%
'49	Printed books, newspapers, pictures etc	0,5%	2,4%	1,6%
'84	Machinery, nuclear reactors, boilers, etc	1,4%	2,4%	1,5%
'40	Rubber and articles thereof	5,5%	2,1%	1,5%
'39	Plastics and articles thereof	1,7%	1,9%	1,5%
'90	Optical, photo, technical, medical, etc apparatus	1,8%	1,6%	1,4%
TOTAL	All products	1,7%	1,8%	1,4%

Fuente: elaboración propia en base a Trade Map.

El Mercosur no es un mercado muy atractivo para Corea.

El comercio entre los dos actores es complementario.

Todavía falta avanzar en lo clásico



Category	South Korea	Mercosur
Simple average	13,3%	13,5%
Agriculture	52,7%	10,2%
Not agriculture	6,8%	14,1%
Trade wight average	8,0%	10,1%
Trade wight average in agriculture	93,2%	12,00%
Trade wight average in non agriculture	3,70%	10,00%

Aranceles en Corea son todavía muy elevados, en sectores de interés para el Mercosur.

Lo mismo ocurre en el caso de Corea y sus ventas al Mercosur.

Fuente: elaboración propia en base a OMC y Market Access.

Niveles arancelarios (1)

Subheading	Product	Participation 2015	Tariff for Korea (the most higher level of the subheadings)
'851770	Parts of telephone sets, telephones for cellular networks or for other	13,3%	20%
'870899	Motor vehicle parts nes	7,4%	18%
'901380	Optical devices, appliances and instruments, nes, of this Chapter	4,5%	18%
'852990	Parts suitable for use solely/principally with the apparatus of headings 85.25 to 85.28	4,2%	16%
'854239	Electronic integrated circuits (excl. such as processors, controllers,	3,8%	0%
'870323	Automobiles with reciprocating piston engine displacing > 1500 cc to 3000 cc	3,2%	35%
'970110	Paints, drawings & pastels executed by hand except hand-drawn and machine-made art	3,1%	4%
'854232	Electronic integrated circuits as memories	2,7%	0%
'854370	Electrical machines and apparatus, having individual functions, n.e.s.	2,6%	14%
'870840	Transmissions for motor vehicles	1,8%	18%
'840734	Engines, spark-ignition reciprocating displacing more than 1000 cc	1,7%	18%
'870324	Automobiles with reciprocating piston engine displacing > 3000 cc	1,1%	35%
'870829	Parts and accessories of bodies nes for motor vehicles	1,1%	18%
'860799	Railway rolling stock parts nes	1,0%	14%
'870332	Automobiles with diesel engine displacing more than 1500 cc to 2500 cc	0,9%	35%
		52,3%	18%

Fuente: elaboración propia en base a Trade Map y Market Access.

Considerando más del 50% del total exportado por Corea al Mercosur, este país abona un arancel promedio de 18%, lo que confirma la importancia de avanzar en un acuerdo comercial entre las partes.

Niveles arancelarios (2)

Subheading	Product	Participation 2015	Tarrif for Korea (the most higher level of the subheadings)
'230400	Soya-bean oil-cake&oth solid residues,whether or not ground or pellet	15,5%	1,8%
'260111	Iron ores&concentrates,oth than roasted iron pyrites,non-agglomerated	15,3%	0%
'100590	Maize (corn) nes	14,7%	Quota - 380% (equivalent)
'120190	Soya beans, whether or not broken (excl. seed for sowing)	6,5%	Quota - 487% (Equivalent)
'260112	Iron ores & concentrates,other than roasted iron pyrites,agglomerated	4,9%	0%
'470329	Chemical wood pulp,soda/sulphate,non-coniferous,semi-bl/bleachd,nes	4,5%	0%
'020714	Fowls (gallus domesticus), cuts & offal, frozen	3,8%	27%
'260300	Copper ores and concentrates	3,6%	0%
'720293	Ferro-niobium	3,6%	3%
'520100	Cotton, not carded or combed	3,2%	0%
'150710	Soya-bean oil crude, whether or not degummed	1,9%	5%
'090111	Coffee, not roasted, not decaffeinated	1,8%	2%
'720712	Semi-fin prod,iron/n-al steel,rect/sq cross sect,cntg by wgt<.25% carb	1,5%	0%
		81%	69,7 % with quota, 3,5% without quota

Fuente: elaboración propia en base a Trade Map y Market Access.

En el caso de las exportaciones del Mercosur a Corea, se observan restricciones arancelarias en carne y maíz por cuotas.

¿Un acuerdo de libre comercio?



- Las conversaciones para alcanzar un acuerdo de libre comercio entre Corea del Sur y el Mercosur iniciaron después de la visita del presidente coreano a Argentina en 2004.
- Las partes tuvieron seis reuniones antes de la presentación del estudio de factibilidad presentado en 2007 **“Korea – Mercosur Joint Study Report”**. Los resultados del informe final indican que un acuerdo entre las partes sería positivo para las partes en términos del ingreso.
- En 2017, se lanzó un nuevo diálogo exploratorio entre el Mercosur y Corea para avanzar en un acuerdo comercial.

Intereses en el marco de un TLC (1)



■ Intereses del Mercosur en Corea:

- Venta de productos primarios.
- Colocación de alimentos.
- Servicios.
- Cooperación.
- Asociatividad empresarial.
- Promoción y transferencia de tecnología.

Intereses en el marco de un TLC (2)



- **Intereses de Corea en el Mercosur:**
 - Importación de energía y recursos naturales.
 - Exportación de productos tecnológicos.
 - Inversiones y comercio de servicios.
 - Cooperación.
 - Agenda política y contra balance con China.

Restricciones



- Para Corea se identifican en el sector agrícola.
- Para el Mercosur en el sector industrial y particularmente en el sector automóvil. El comercio entre Argentina y Brasil está concentrado en productos industriales con cierto contenido tecnológico y se destaca el sector automotriz.
- Los beneficios de un acuerdo estarían en la negociación de medidas sanitarias y fitosanitarias y en normas técnicas. Ahí ganarían las dos partes. Se trata de una negociación compleja.
- En otras áreas como inversiones, servicios, cooperación y comercio electrónico existirían potencialidades.

Reflexión final



- Las relaciones entre América Latina y especialmente el Mercosur con Asia Pacífico y Corea del Sur, muestran gran potencial.
- El desafío mayor sigue estando en nuestra región y en cómo lograr mantener políticas de Estado y alcanzar consensos mínimos para la toma de decisiones en aquellos temas centrales para el desarrollo económico.
- Este sigue siendo un debate en el Mercosur, si bien el nuevo contexto favorece. Pero me pregunto; ¿es estable?, ¿hay liderazgos regionales?, ¿hay continuidad en las políticas?, ¿es posible sin esas condiciones avanzar con Corea del Sur?

Relaciones entre América Latina y Rep. de Corea. El caso del Mercosur



Dr. Ignacio Bartesaghi
Martes 9 de mayo de 2017,
Lima, Perú



Universidad
Católica del
Uruguay