

ALIANZA DEL PACÍFICO



DIRECON
Ministerio de
Relaciones Exteriores

Gobierno de Chile

DIRECON
Ministerio de Relaciones Exteriores
2016

ALIANZA DEL PACÍFICO

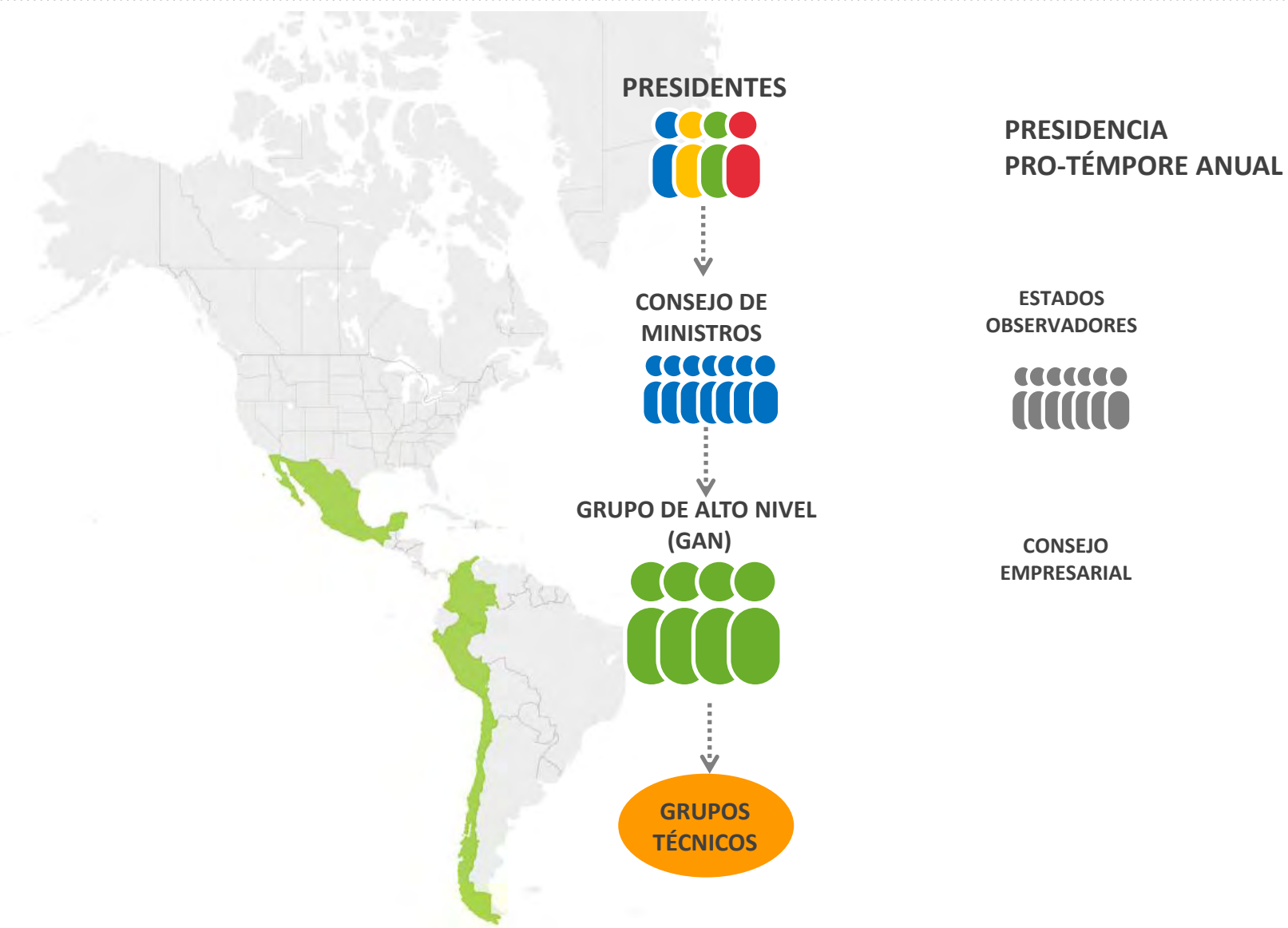
Estructura y funcionamiento



- ❁ La AP es un **PROCESO DE INTEGRACIÓN REGIONAL COMERCIAL**, pragmático, amplio y abierto.
- ❁ **OBJETIVOS AMBICIOSOS:**
 - Libre circulación de bienes,
 - Servicios,
 - Capitales y
 - Personas
- ❁ **PROCESO REGIONAL DE CONVERGENCIA** que busca aumentar la productividad de los Miembros e insertarse competitivamente en el mundo globalizado de hoy.

ALIANZA DEL PACÍFICO

Estructura y funcionamiento



ALIANZA DEL PACÍFICO

PAÍSES MIEMBROS, OBSERVADORES Y CANDIDATOS

ALEMANIA	EL SALVADOR	HUNGRÍA	PORTUGAL
ARGENTINA	ESLOVAQUIA	INDIA	REINO UNIDO
AUSTRALIA	ESPAÑA	INDONESIA	REP. DOMINICANA
AUSTRIA	ESTADOS UNIDOS	ISRAEL	REP. CHECA
BÉLGICA	FINLANDIA	ITALIA	RUMANIA
CANADÁ	FRANCIA	JAPÓN	SINGAPUR
CHINA	GEORGIA	MARRUECOS	SUECIA
COREA DEL SUR	GRECIA	NORUEGA	SUIZA
COSTA RICA	GUATEMALA	NUEVA ZELANDIA	TAILANDIA
DINAMARCA	HAITÍ	PANAMÁ	TRINIDAD TOBAGO
ECUADOR	HOLANDA	PARAGUAY	TURQUÍA
EGIPTO	HONDURAS	POLONIA	UCRANIA
			URUGUAY

49

ESTADOS OBSERVADORES



**Alianza del
Pacífico**

**COSTA RICA Y PANAMÁ SON
ESTADOS OBSERVADORES Y CANDIDATOS
PARA SER ESTADOS PARTE**

ALIANZA DEL PACÍFICO

Hitos

28 de abril,
2011

- Adopción de la Declaración de Lima
- Creación de la Alianza del Pacífico

6 de junio,
2012

- Firma del Acuerdo Marco de la Alianza del Pacífico (AP)
- Formalización de la AP

10 de febrero,
2014

- Firma del Protocolo Adicional al Acuerdo Marco de la Alianza del Pacífico
- 92% de liberalización inmediata de aranceles

20 de julio,
2015

- Entrada en Vigencia Acuerdo Marco de la Alianza del Pacífico
- Establece objetivos y estructura de la AP

1 Mayo,
2016

- Entrada en vigencia Protocolo Adicional de la AP



ALIANZA DEL PACÍFICO

Grupos técnicos y subgrupos



Grupos y Subgrupos Técnicos

Asuntos Institucionales	Laboral
Agencias de Promoción	Cultura
Servicios y Capitales	Facilitación Comercial y Cooperación Aduanera
Comité de Expertos del Consejo Empresarial	Seguridad
Compras Públicas	Ventanilla Única de Comercio Exterior
Cooperación	Protección al Consumidor
Desarrollo Minero	Obstáculos técnicos al comercio en materia de Cooperación Regulatoria
Educación	OEA
Estrategia Comunicacional	Medio Ambiente y Crecimiento Verde
Innovación	Agenda Digital
Género	Grupo Ad-hoc en Pesca
Movimiento de Personas	
Propiedad Intelectual	
PyMEs	
Relacionamiento Externo	
Turismo	

ALIANZA DEL PACÍFICO

Beneficios del Protocolo Adicional



ACUMULACIÓN DE ORIGEN

**FACILITACIÓN DEL COMERCIO Y
COOPERACIÓN ADUANERA**

**MAYOR ACCESO EN LA
CONTRATACIÓN PÚBLICA**

COMERCIO ELECTRÓNICO



**Alianza del
Pacífico**

**MAYOR COBERTURA EN EL
COMERCIO DE SERVICIOS**

**COEXISTENCIA ENTRE LOS
ACUERDOS BILATERALES Y EL
ACUERDO AP**

TRANSPORTE MARÍTIMO

**TRANSPARENCIA EN EL USO DE
MEDIDAS SANITARIAS Y
FITOSANITARIAS**

SERVICIOS FINANCIEROS

TELECOMUNICACIONES

**NORMAS DE
ORIGEN ÚNICAS**

**REGLAS DE ORIGEN
FLEXIBLES**

ALIANZA DEL PACÍFICO

Beneficios Arancelarios del Protocolo Adicional

**01 DE MAYO
DE 2016**

92%

**DEL COMERCIO EXTERIOR
DE LA AP QUEDÓ
LIBRE DE ARANCELES**

**ELIMINACIÓN DE LAS LISTAS
DE EXCEPCIONES
(Chile y México)**

**ELIMINACIÓN
DEL SISTEMA ANDINO
DE FRANJAS DE PRECIOS
(de Colombia y Perú)**

ALIANZA DEL PACÍFICO

Importancia de la Alianza del Pacífico

7^{ma}

ECONOMÍA MUNDIAL
(5^{TA} ECONOMÍA MUNDIAL AL 2020)

El objetivo de la Alianza del Pacífico es avanzar hacia el libre movimiento de bienes, servicios, capitales y personas, bajo la base de Acuerdos Comerciales entre sus estados miembros

225
millones
de personas

LOS 4 PAÍSES CON EL
MEJOR AMBIENTE
DE NEGOCIOS
EN LATAM
(Doing Business 2016)



Alianza del
Pacífico

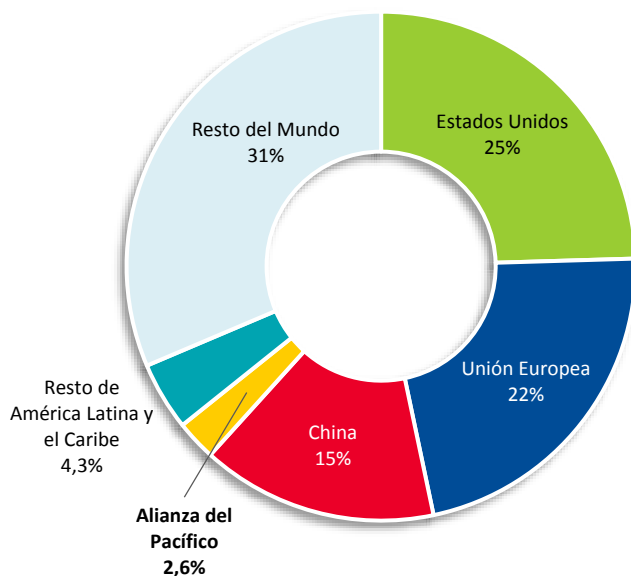
ÁREA QUE AVANZA HACIA LA
LIBRE CIRCULACIÓN DE BIENES,
SERVICIOS, CAPITALS Y PERSONAS

US\$ 16.462
PIB PPA
PER CAPITA

49
ESTADOS
OBSERVADORES

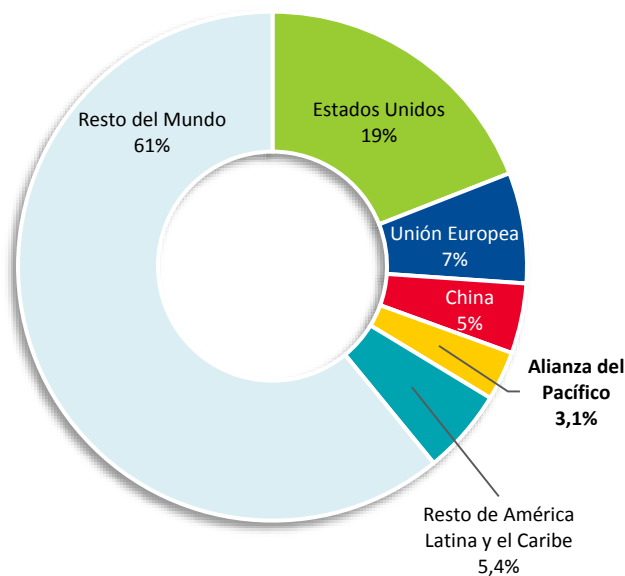
ALIANZA DEL PACÍFICO En la Economía Mundial

**PARTICIPACIÓN
EN EL PIB GLOBAL
2015**



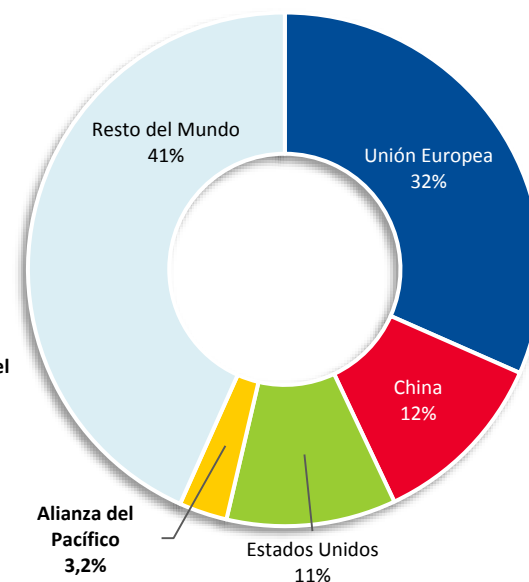
En 2015, el PIB de la Alianza del Pacífico se estimó en US\$1.870 miles de millones, con una participación de 2,6% en el PIB mundial.

**PARTICIPACIÓN
EN LA POBLACIÓN GLOBAL
2015**



La población estimada de la Alianza del Pacífico en 2015 suma 225 millones de personas, equivalente al 3,1% de la población total del mundo.

**PARTICIPACIÓN EN EL
COMERCIO GLOBAL DE BIENES
2015**



En 2015, el comercio de bienes registrado por los miembros de la Alianza del Pacífico totalizó casi US\$1.100 miles de millones, representando un 3,2% del comercio mundial.

ALIANZA DEL PACÍFICO

Indicadores Macroeconómicos

PIB per cápita (PPA), 2015



PIB per cápita PPA 2015 en US\$ a precios actuales

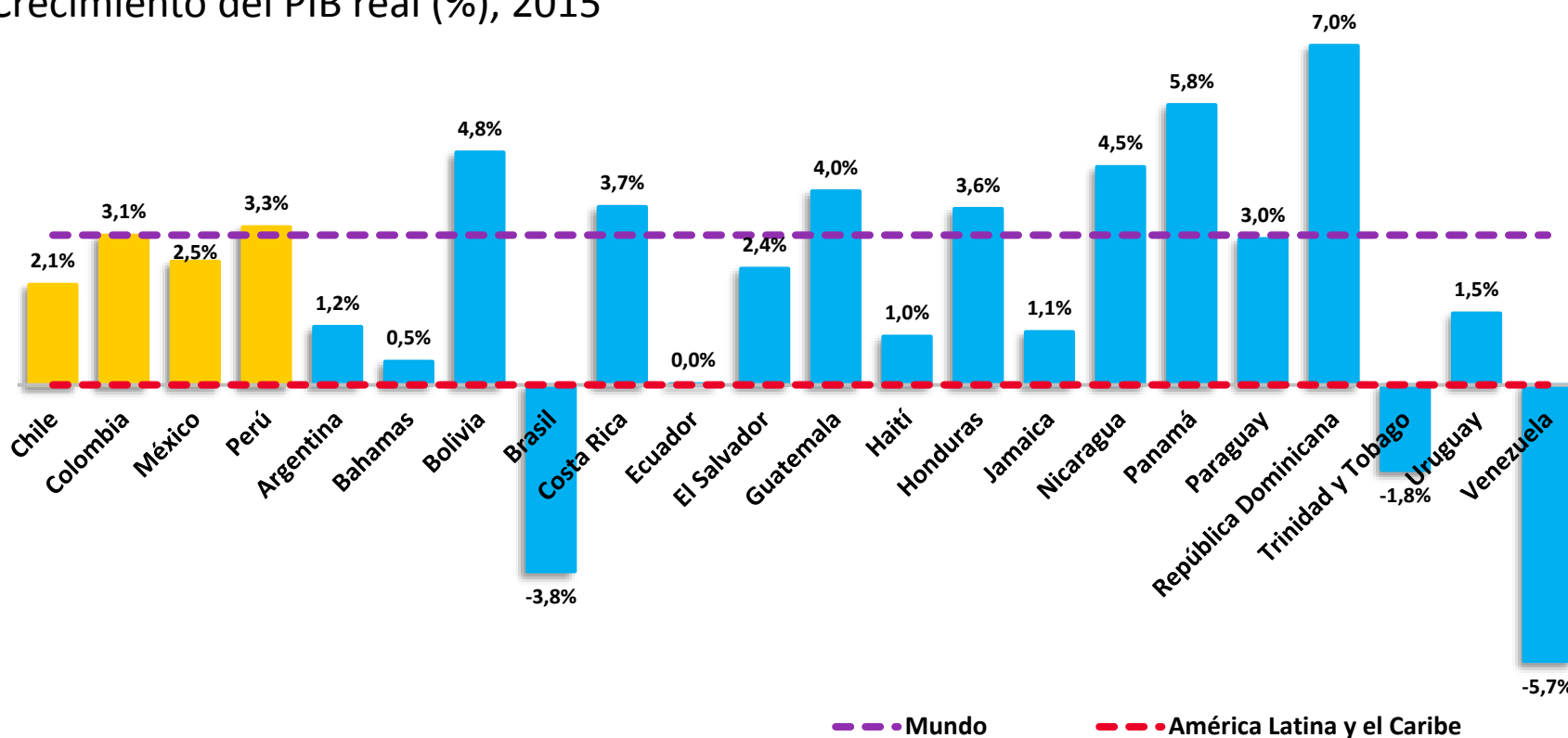
Chile	23.460
Colombia	13.847
México	17.534
Perú	12.195
Alianza del Pacífico	16.462
América Latina y el Caribe	15.377

El PIB per cápita de la Alianza del Pacífico en conjunto se ubica en US\$16.462, superior al nivel de América Latina y el Caribe. Esta variable fluctúa en un rango desde US\$13.000 hasta US\$24.000 entre los miembros de este grupo de países.

ALIANZA DEL PACÍFICO

En la Economía Mundial

Crecimiento del PIB real (%), 2015



En el último año, el crecimiento del PIB de los miembros de la Alianza del Pacífico se tornó entre 2,1% y 3,3%. Estos resultados superan al comportamiento de América Latina y el Caribe de 0%, en consecuencia a contracciones o bajas tasas de crecimiento del PIB de países de la región.

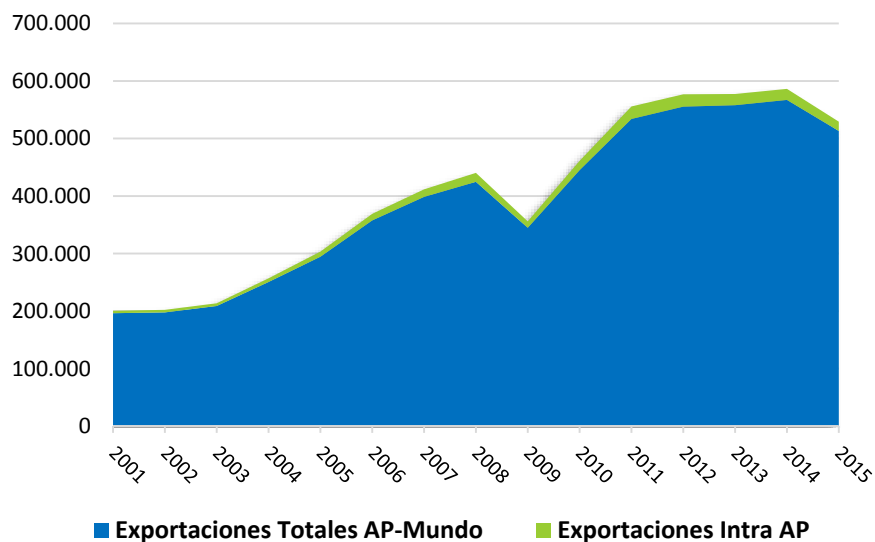
ALIANZA DEL PACÍFICO

En la Economía Mundial

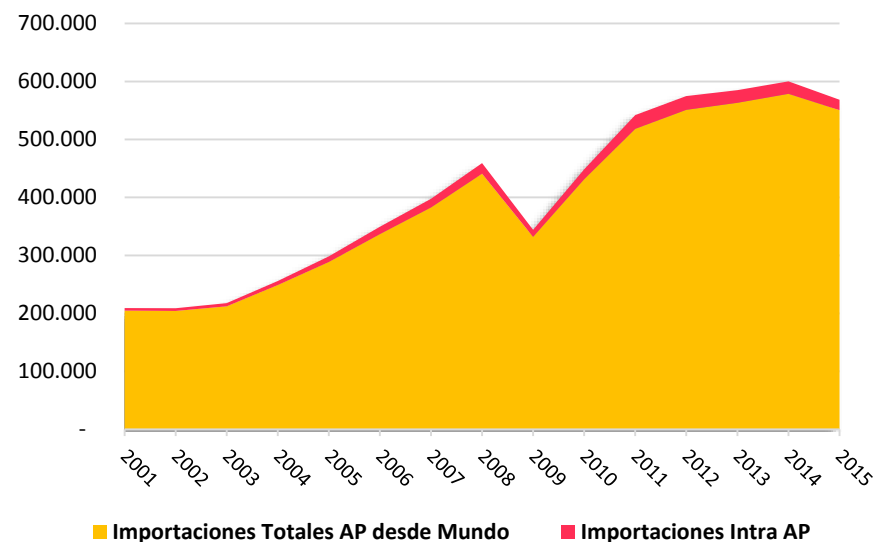


Valor del Comercio de Alianza del Pacífico
(US\$ millones), 2002-2015

EXPORTACIONES AP



IMPORTACIONES AP



El intercambio total de Alianza del Pacífico con el mundo ha crecido 2,7 veces en los últimos 15 años, pasando de US\$ 402 mil millones en el año 2001, a 1.063 mil millones en el año 2015, experimentando una tasa media de expansión anual de 7,2% en el período.

Mientras tanto, el comercio intra-AP se ha expandido más rápidamente, con un incremento de 3,9 veces y un crecimiento medio anual de 10,2%, pasando desde US\$ 8,9 mil millones en 2001 a US\$ 34 mil millones en 2015.

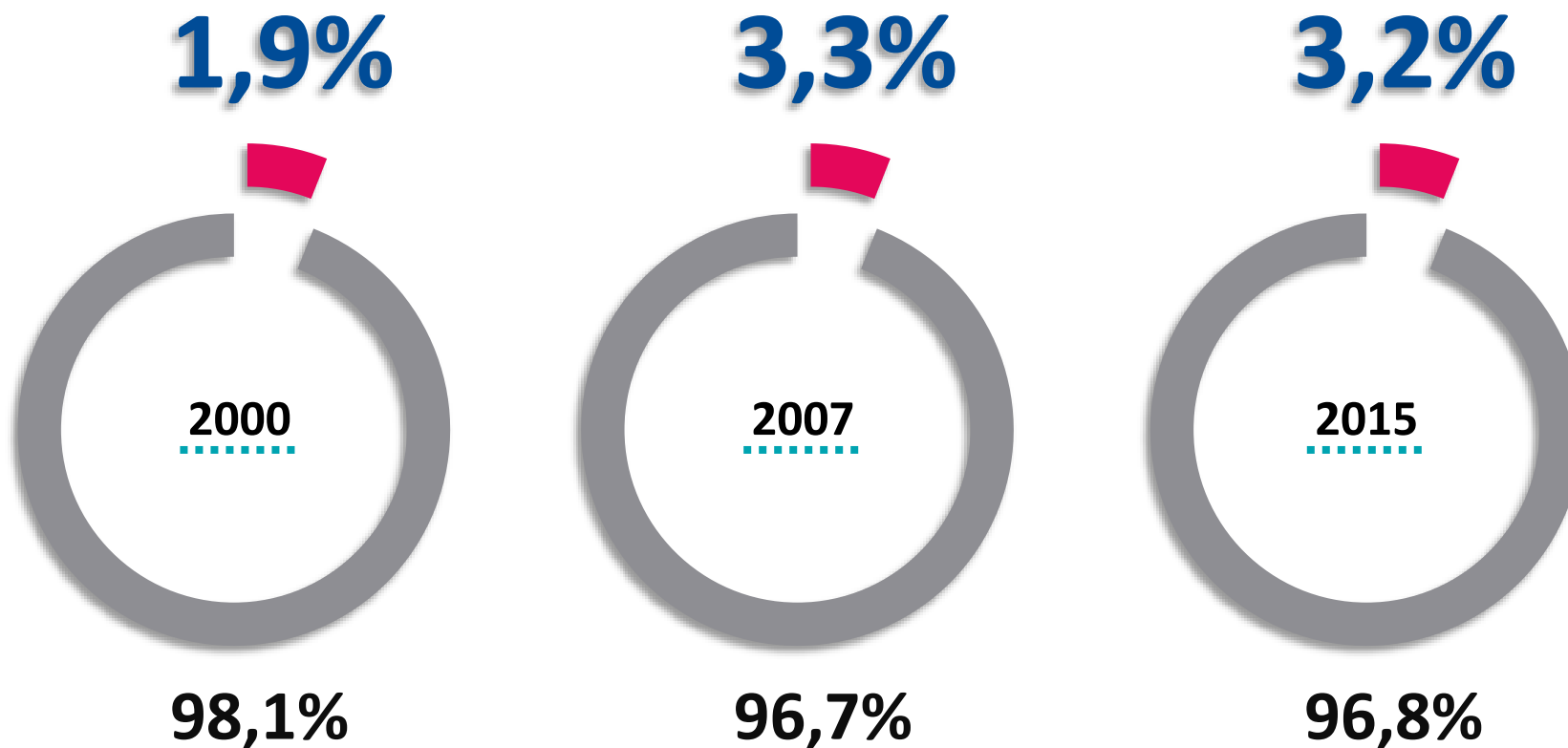
Las exportaciones de Alianza del Pacífico al mundo totalizaron US\$513 mil millones en el año 2015 y **los envíos al interior de los países de la AP representaron un 3,2% ese año**. En tanto, las importaciones de AP desde el mundo totalizaron US\$ 550 mil millones, y las compras desde AP representaron un 3,2%.

ALIANZA DEL PACÍFICO

En la Economía Mundial

Exportaciones Intra Alianza del Pacífico
(%), 2000 – 2007 - 2015

- Exportaciones a países AP
- Exportaciones al resto del mundo.

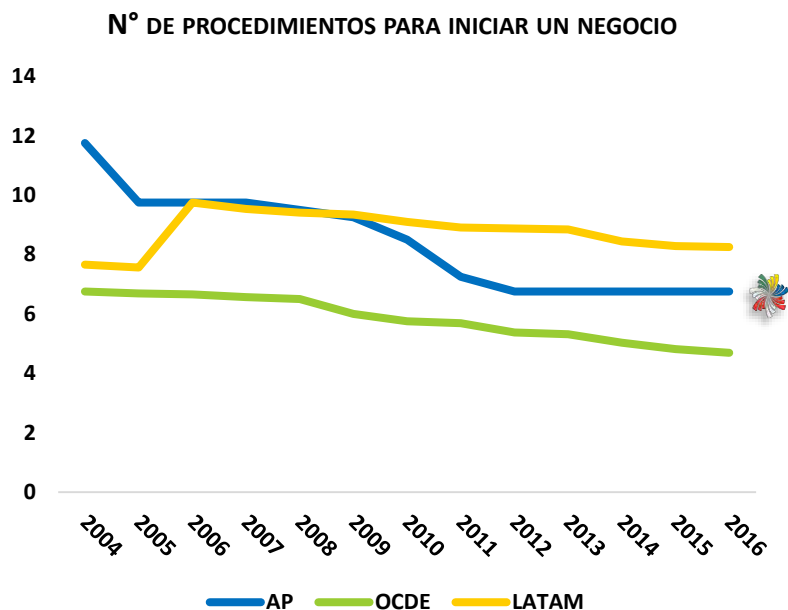


ALIANZA DEL PACÍFICO

En la Economía Mundial

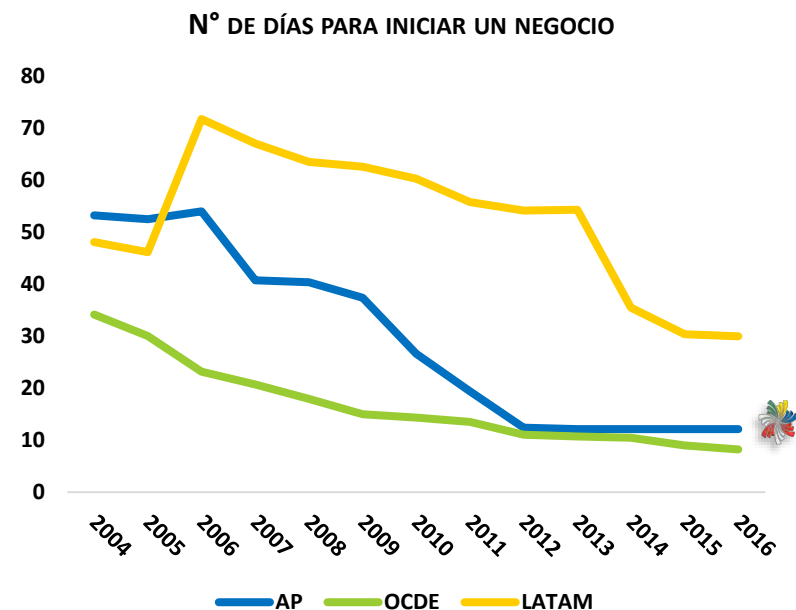
Doing Business en la AP (promedio), 2004-2016

Los países miembros de la Alianza del Pacífico ha optimizado, en promedio, en número de trámites para abrir una empresa como los días necesarios que se precisan para inscribirla. En más de una década, las medidas adoptadas han reducido las barreras de entrada, simplificando la creación de un negocio, siguiendo de muy de cerca al promedio OCDE en el último quinquenio.



Los países miembros de la Alianza han optimizado en más de una década, en promedio, el número de procedimientos para iniciar un negocios. Si en 2004 eran 12 los trámites para abrir una empresa, hoy no superan los 7 procedimientos en promedio.

Fuente: Departamento de Estudios, DIRECON-ProChile, con cifras del Doing Business 2016 del Banco Mundial.



Lo mismo se aprecia en los días necesarios para inscribir una empresa, donde las economías de la Alianza para el Pacífico ha progresado ostensiblemente, en promedio, en la última década. De 53 días en 2004 a tan solo 12 días en 2016.

ALIANZA DEL PACÍFICO

2016: CHILE ASUMIÓ LA PRESIDENCIA *PRO TÉMPORE* DE LA ALIANZA DEL PACÍFICO



EN LA RECIENTE
CUMBRE SE FIRMÓ LA
**declaración
de Puerto
Varas**

QUE CONTIENE **73**
MANDATOS, A LOS QUE
CHILE VELARÁ
CUMPLIMIENTO

CON LOS ESTADOS OBSERVADORES SE TRABAJARÁ EN CUATRO ÁREAS TEMÁTICAS:

- CIENCIA, TECNOLOGÍA E INNOVACIÓN
- FACILITACIÓN DE COMERCIO
- PYMES
- EDUCACIÓN

CONVERGENCIA REGIONAL, ESPECIALMENTE AP-MERCOSUR

MARCO DE COOPERACIÓN AP-ASEAN

INCORPORACIÓN DE LA PYMES

ESTABLECIMIENTO DE AGENDA DE DIGITAL

APROVECHAR LA ENTRADA EN VIGENCIA DEL PROTOCOLO ADICIONAL AL ACUERDO MARCO

AMPLIACIÓN DE LA AP, ENFOQUE DE GÉNERO, VENTANILLAS ÚNICAS, ENTRE OTROS.



ALIANZA DEL PACÍFICO

CONCLUSIONES



- ❁ La AP es un proceso de integración regional comercial, pragmático, amplio y abierto.
- ❁ Va más allá de la reducción arancelaria, tiene buenas posibilidades de incentivar nuevas cadenas intra y extra regionales.
- ❁ Existen temas distintos al arancelario, cuya convergencia puede ayudar a los países de la región a aumentar su productividad e insertarse competitivamente en el mundo globalizado de hoy.
- ❁ Chile fue anfitrión de la XI Cumbre de la Alianza del Pacífico, realizada el 1ero de julio en Puerto Varas, ocasión en que recibió la Presidencia Pro Témpore por un año.

GRACIAS



DIRECON
Ministerio de
Relaciones Exteriores

Gobierno de Chile

DIRECON
Ministerio de Relaciones Exteriores
2016