



Tendencias en la Política comercial y política de competencia en ALC

Guillermo Valles

Director

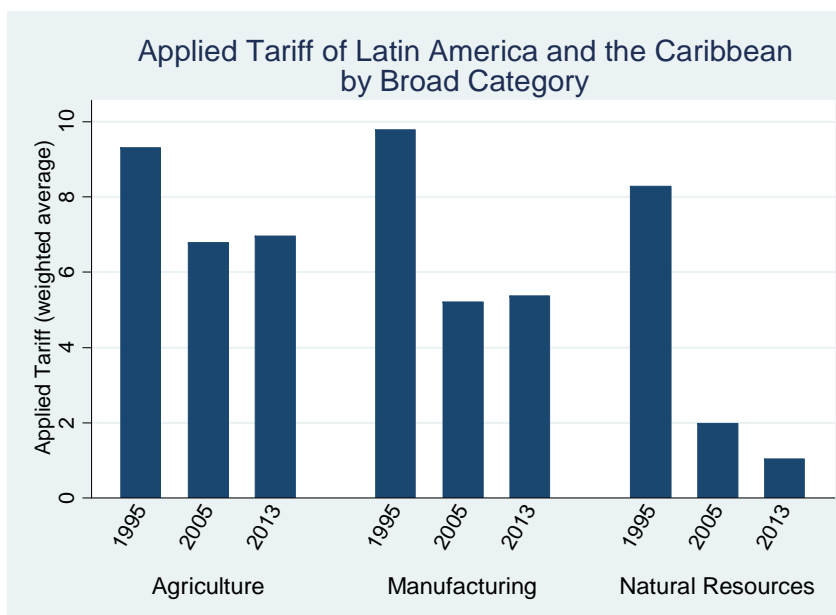
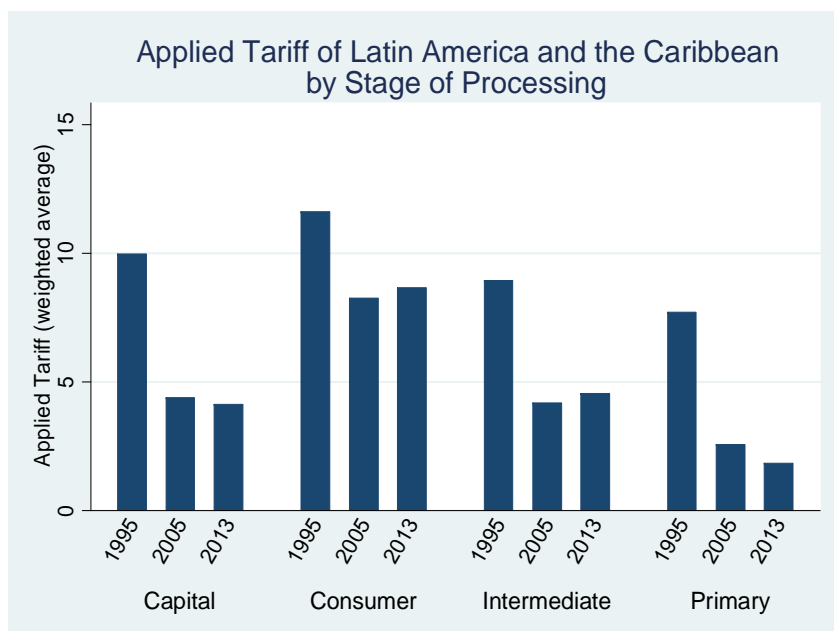
Division de Comercio Internacional, UNCTAD

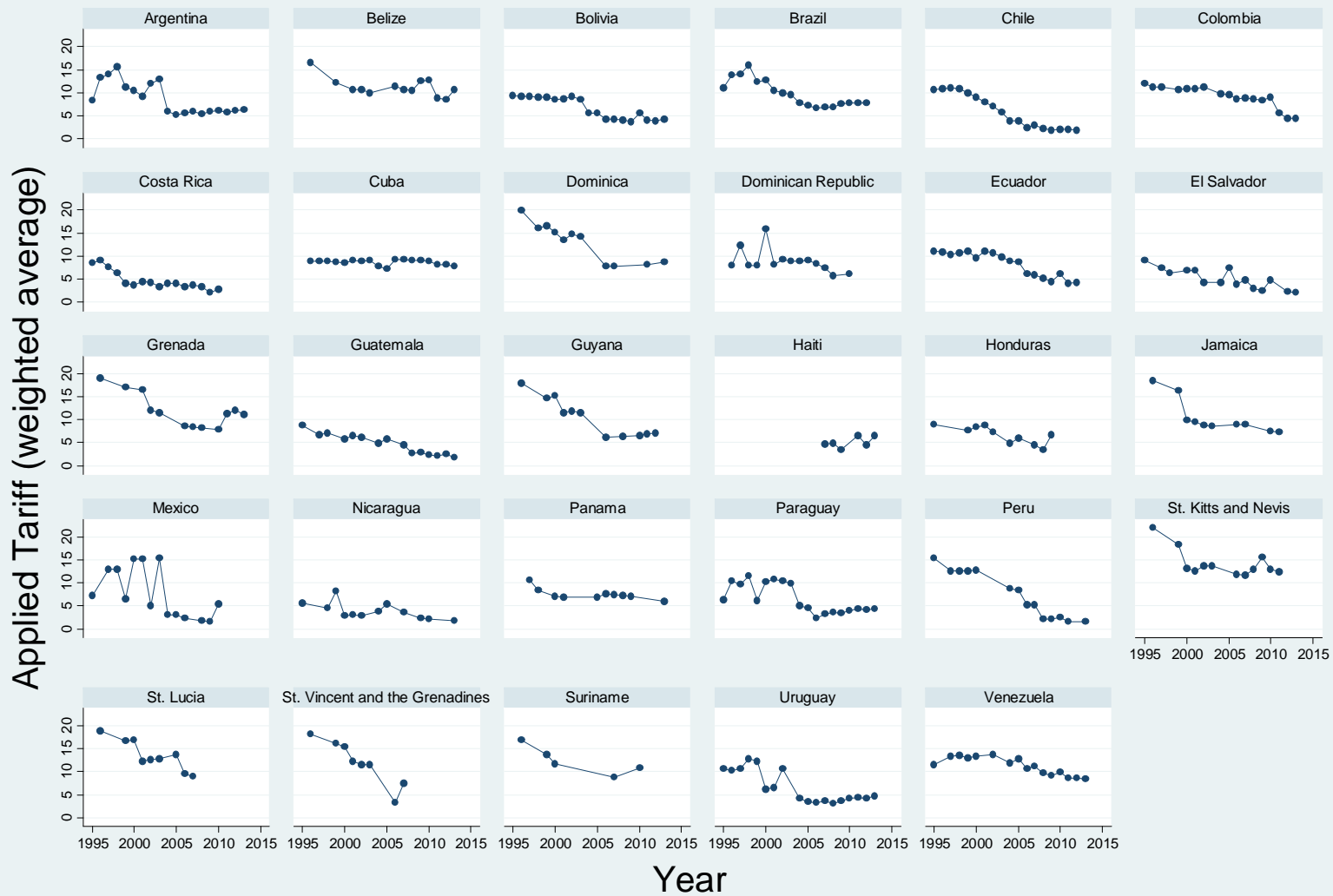
República Dominicana

5 de noviembre de 2014

Division of International Trade in Goods and Services
and Commodities

La reducción arancelaria ha sido relevante a nivel regional...





Graphs by Reporter Name



...Consecuentemente unos de los objetivos de política debe ser ...

- reducir los costos de la apertura y...
- evitar la neutralización de los efectos positivos de la liberalización comercial...



...es así que muchos países de la región han sido usuarios de anti-dumping...

Anti-dumping Initiations: By Reporting Member 01/01/1995 - 31/12/2013

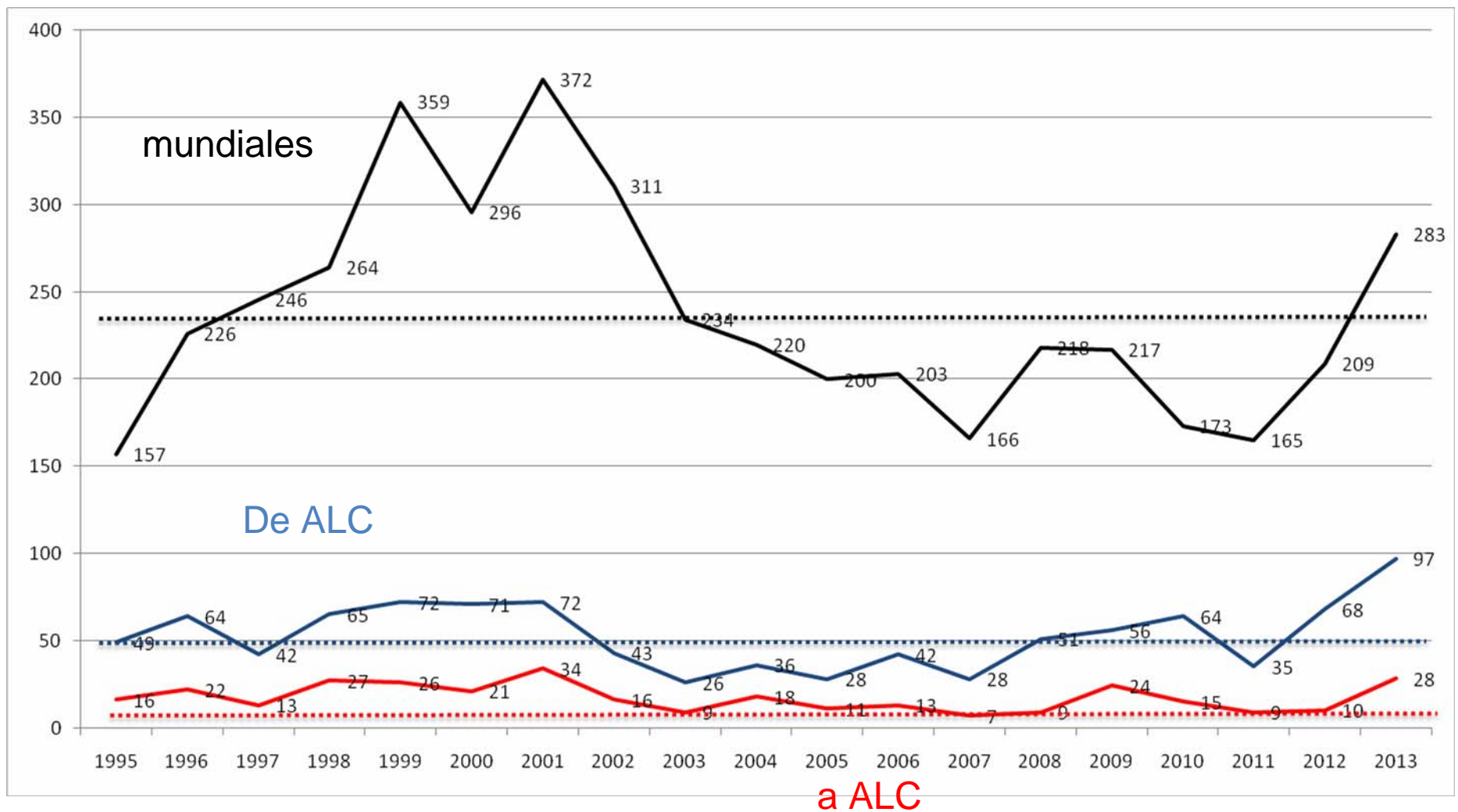
Reporting Member	1995	1996	1997	1998	1999	2000	2001	2002	2003	2004	2005	2006	2007	2008	2009	2010	2011	2012	2013	Total
Brazil	5	18	11	18	16	11	17	8	4	8	6	12	13	24	9	37	16	47	54	334
Argentina	27	22	14	6	24	41	28	10	1	12	9	10	8	19	28	14	7	13	19	312
Mexico	4	4	6	12	11	6	6	10	14	6	6	6	3	1	2	2	6	4	6	115
Peru	2	8	2	3	8	1	8	13	4	7	4	3	2		4		1	1	1	72
Colombia	4	1	1	6	2	3	6			2	2	9	1	6	5	2	4	2	11	67
Venezuela	3	2	6	10	7	1	1	1												31
Chile	4	3		2		5						1	1	1	1	1	1	1	4	25
Trinidad and Tobago		1		4	3	1	1		2											12
Costa Rica		4	1	1							1	1			2					10
Uruguay			1			1	4									1				7
Jamaica						1	1	1	1						1	1				6
Panama				2											4					6
Dominican Republic																1			2	3
Ecuador				1												2				3
Honduras																3				3
Paraguay					1					1										2
Guatemala		1																		1
Total	157	226	246	264	359	296	372	311	234	220	200	203	166	218	217	173	165	209	283	4519
sum LAC	49	64	42	65	72	71	72	43	26	36	28	42	28	51	56	64	35	68	97	1009



...y ha habido un desarrollo legislativo en defensa de la competencia

Competition and Consumer Protection Laws	<i>Enacted</i>	<i>Law Number</i>	<i>Name of Authority</i>	<i>Jurisdiction</i>
Chile	1973	211	Tribunal de Defensa de la Libre Competencia	Competition Policy
Costa Rica	1992	7472	Comisión para la Promoción de la Competencia (COPROCOM)	Competition Policy
Argentina	1999	25.156	Comisión Nacional de Defensa de la Competencia (CNDC)	Competition Policy
Bolivia	2002	2427	Superintendencia de Empresas	Competition Policy
El Salvador	2004	528	Superintendencia de Competencia	Competition Policy
Honduras	2005	357	Comisión para la Defensa y Promoción de la Competencia	Competition Policy
Nicaragua	2006	601	Instituto Nacional de Promoción de la Competencia (PROCOMPETENCIA)	Competition Policy
Panama	2007	N/A	Autoridad de Protección al Consumidor y Defensa de la Competencia (ACODECO)	Competition Policy and Consumer Protection
Uruguay	2007	18.159	Comisión de Promoción y Defensa de la Competencia	Competition Policy
Dominican Republic	2008	42-08	Comisión Nacional de Defensa de la Competencia	Competition Policy
Peru	2008	1044	Instituto Nacional de Defensa de la Competencia y de la Protección de la Propiedad Intelectual (INDECOPI)	Competition Policy, Consumer Protection, and Trade
Colombia	2009	1340	Superintendencia de Industria y Comercio (SIC)	Competition Policy and Consumer Protection
Brazil	2010	8884/94	Conselho Administrativo de Defesa Econômica (CADE)	Competition Policy
Ecuador	2011	N/A	Superintendencia de Control del Poder de Mercado	Competition Policy
Mexico	2011	33/2006	Comisión Federal de Competencia Económica (CEFECE)	Competition Policy

...siendo esta la evolución de investigaciones Anti Dumping..



...existen pues diferentes instrumentos para enfrentar las distorsiones por prácticas anticompetitivas...

	Anti- Dumping	Política de competencia
Objetivo	Proteger la industria local	Alentar la competencia
Medidas	Derechos arancelarios (discriminatorios)	Ordenes, sanciones
Sujetos	Estados	Empresas
Actos o conductas	Precios predatorios (exportación por debajo del valor « normal »)	Todo acto o práctica que distorsione la competencia
Norma	Artículo VI GATT 1994 y su entendimiento	Norma nacional o regional de defensa de la competencia



..y no son pocas las investigaciones A.D. entre países de la región...

Exporting Country	Argentina	Brazil	Chile	Colombia	Costa Rica	Dominican Republic	Ecuador	Guatemala	Honduras	Jamaica	Mexico	Nicaragua	Panama	Paraguay	Peru	Trinidad and Tobago	Uruguay	Venezuela	Total	sum LAC	% by LAC
Argentina		11	10											1	7		2	1	42	32	76.2
Brazil	54		4	2	1						6			1	5		1		123	74	60.2
Chile	9	6			1	1					1				8			1	33	27	81.8
Colombia	1	2		1							1		1		1				8	7	87.5
Costa Rica												1				1			2	2	100.0
Cuba		1																	2	1	50.0
Dominican Republic										2					1				3	3	100.0
Ecuador		1									1								3	2	66.7
El Salvador					1				1				1						3	3	100.0
Guatemala					1				1		1		1						5	4	80.0
Honduras																			1	1	100.0
Mexico	3	10		2	2	1	1						2		5		1	2	63	29	46.0
Nicaragua					1														1	1	100.0
Paraguay	2																		2	2	100.0
Peru	2	2									1								6	6	100.0
Trinidad and Tobago				1															3	1	33.3
Uruguay	5	1																	6	6	100.0
Venezuela	1	3		3	1						1								22	12	54.5
Total	312	334	25	67	10	3	3	1	3	6	115	2	6	2	72	12	7	31	4519	213	4.7
SUM LAC	77	37	14	8	8	0	2	1	2	2	12	2	6	2	27	4	4	6	328		
% to LAC	24 6794 8718	11 0778 4431		13 432 56 83582	80		86 6 8666		86 6 33 3 8666 3333	10 4347 8281		83 3 3333		100	37 5 33333	33 333 4266	57 1 714	16 1290 32267	259242974		

...tampoco han sido infrecuentes los casos llevadas al mecanismo de solución de diferencias de la OMC..



Exporting Country	Argentina	Brazil	Chile	Colombia	Costa Rica	Dominican Republic	Ecuador	Guatemala	Honduras	Jamaica	Mexico	Nicaragua	Panama	Paraguay	Peru	Trinidad and Tobago	Uruguay	Venezuela
Argentina		11 1 (1)	10 1 (6)											1	7 1 (1)		2	1
Brazil	54 1 (2)		4	2	1						6 1 (1)			1	5		1	
Chile	9	6			1		1				1				8			1
Colombia	1	2		1							1		1		1			
Costa Rica												1				1 2 (2)		
Cuba		1																
Dominican Republic										2					1			
Ecuador		1									1							
El Salvador					1				1				1					
Guatemala					1				1		1 1 (2)		1					
Honduras												1						
Mexico	3	10		2	2		1 1 (1)	1					2		5		1	2 1 (1)
Nicaragua					1													
Paraguay	2																	
Peru	2	2									1							1
Trinidad and Tobago				1														
Uruguay	5	1																
Venezuela	1	3		3	1						1					3		
Total	312	334	25	67	10	3	3	1	3	6	115	2	6	2	72	12	7	31
SUM LAC	23	26	4	9	8	0	1	1	2	2	5	2	5	2	20	3	4	3
% to LAC	7.4	7.8	16.0	13.4	80.0	0.0	33.3	100.0	66.7	33.3	4.3	100.0	83.3	100.0	27.8	25.0	57.1	9.7

Negro INVESTIGACIONES A.D.

ROJO Disputas sobre A.D.

VERDE Disputas totales

UNITED NATIONS CONFERENCE ON TRADE AND DEVELOPMENT

UNCTAD



mensaje



1. Las políticas comerciales, de defensa de la competencia y de defensa del consumidor deben ser complementarias
2. La integración regional demandará mejores políticas de defensa de la competencia
3. Los procesos de asociación extrarregional impondrán un avance de la política de competencia



¡Gracias por su atención!

UNCTAD
PROSPERITY FOR ALL

www.unctad.org



UNITED NATIONS
UNCTAD